

BOLETIM EPIDEMIOLÓGICO

COVID-19: Doença causada pelo Coronavírus

09 de Janeiro de 2021 - 13:00



SECRETARIA MUNICIPAL
DE SAÚDE DE VARGINHA

SETOR DE VIGILÂNCIA
EPIDEMIOLÓGICA

CENÁRIO EM VARGINHA/MG COVID-19 (Coronavírus)

TOTAL DE CONFIRMADOS *	PACIENTES RECUPERADOS:	PACIENTES EM MONITORAMENTO:	ÓBITOS CONFIRMADOS:
2967	sendo: 2364	549	54

*Total de confirmados: são pacientes positivos para COVID-19.

** Pacientes Recuperados: são aqueles que foram notificados com COVID-19 hospitalizados ou não, que retornaram às suas atividades cotidianas após terem cumprido o período de quarentena.

** Pacientes em Monitoramentos: são pacientes com COVID-19 que se encontram em monitoramento (quarentena) pelo período de 14 dias.

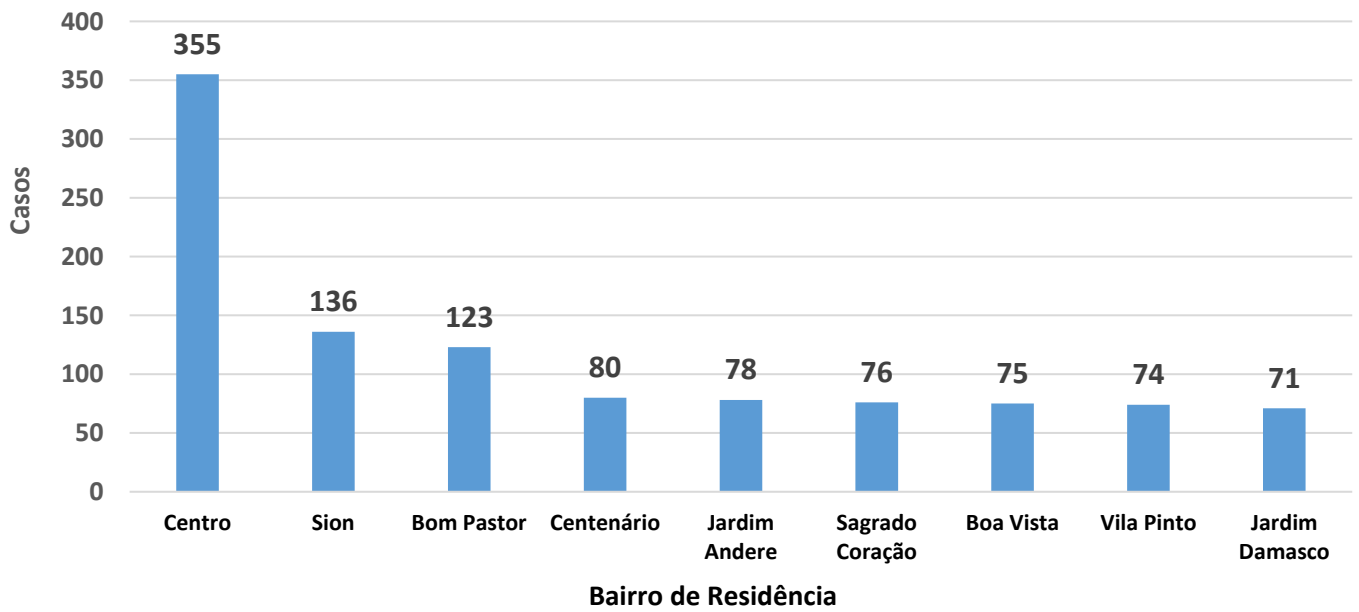
1**DISTRIBUIÇÃO DE CASOS E ÓBITOS CONFIRMADOS DE COVID-19
SEGUNDO LOCAL BAIRRO DE RESIDÊNCIA, VARGINHA, MG, 2020**

Bairro de Residência	Casos: N=2967	Bairro de Residência	Casos
Centro	355	Catanduvas	22
Sion	136	Zona Rural	21
Bom Pastor	123	Fátima	21
Centenário	80	Nossa Senhora das Graças	21
Jardim Andere	78	Novo Horizonte	20
Sagrado Coração	76	São Geraldo	20
Boa Vista	75	Novo Tempo	19
Vila Pinto	74	Parque Ozanan	18
Jardim Damasco	71	Vale dos Ipês	18
Campos Elíseos	63	Parque São José	18
Santa Luiza	59	Vila Bueno	17
Santana	58	Bela Vista	17
Canaã	56	Jardim Petrópolis	17
Cidade Nova	54	Jardim Bouganville	17
Vila Floresta	50	Alta Vila	16
Imaculada Conceição	49	Cruzeiro do Sul	16
Vargem	48	Jardim Orândia	16
Resende	48	Rio Verde	16
Jardim Ribeiro	47	San Marino	16
Parque Imperial	39	Vila Martins	15
Belo Horizonte	38	São Sebastião	15
Santa Maria	38	Santa Terezinha	15
Eldorado	34	Jardim Áurea	15
Alto da Figueira	33	Jardim Estrela	14
Jardim Corcetti	33	Vila Paiva	14
Parque Rinaldi	30	Vila Ipiranga	13
Pinheiros	29	Jardim Zinoca	13
Padre Vitor	29	Jardim Mariana	12
Barcelona	29	Vila Santa Cruz	12
Parque Urupês	28	Jardim Simões	11
Alto dos Pinheiros	27	São José	11
São Lucas	26	Vila Mendes	10
São Francisco	26	Vale das Palmeiras	10
Aeroporto	25	Carvalhos	10
Vila Murad	24	Três Bicas	10
Nova Varginha	24	Jardim Estrela I	10
Monte Serrat	23	Parque Mariela	10
Vila Verde	23	Vila Adelaide	9

**Bairro de
Residência****Casos****Bairro de
Residência****Casos**

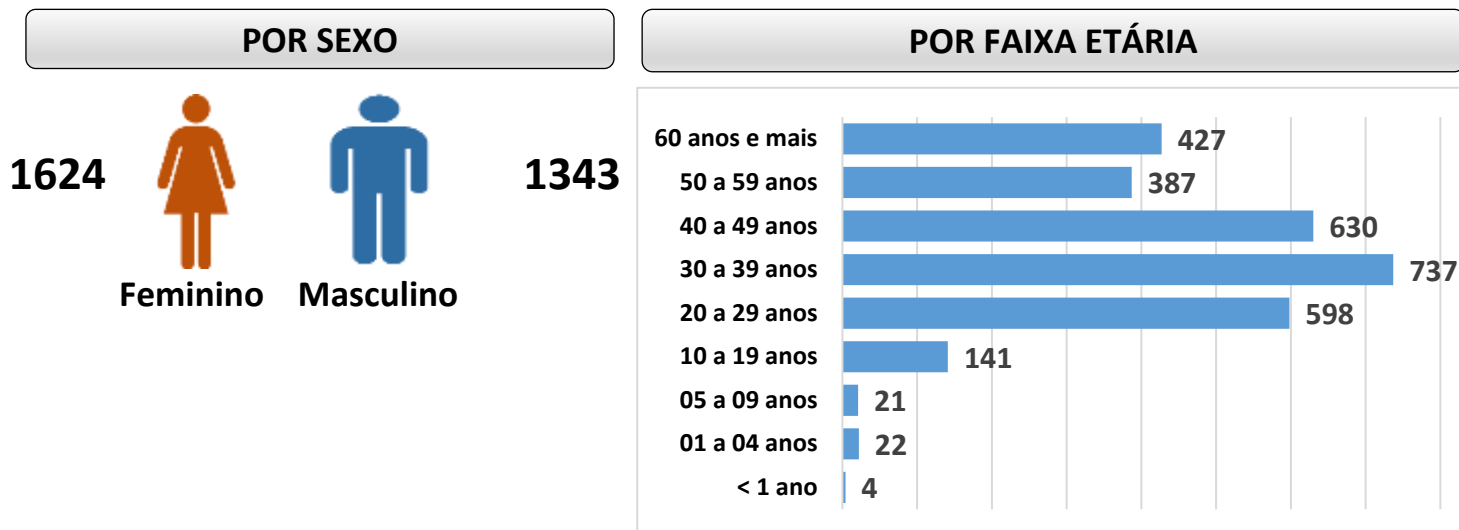
Sete de Outubro	9	Santa Luzia	2
Parque do Retiro	9	Vila Isabel	2
Vila Registânea	8	Vila Flamengo	2
Vila Nogueira	8	Portinari	2
Atlântico Sul	8	Residencial Jetcon	2
Vila Morais	8	São Cristóvão	2
Industrial JK	8	Santa Margarida	2
Vila Maristela	8	Jardim Ágape	1
Jardim dos Pássaros	7	Parque dos Girassóis	1
Minas Gerais	7	Nova Era	1
Lagamar	7	Jardim Panorama	1
Parque das Grevíleas	6	Sete de Setembro	1
Parque das Acácias	6	Jardim Morada do Sol	1
Porto Real	6	Santa Alice	1
Santa Mônica	6	Rodovia	1
Treviso	5	Vila Belmiro	1
Jardim Colonial	5	Jardim Itália	1
Jardim das Oliveiras	5	Nossa Senhora de Lourdes	1
Jardim Primavera	5	Santa Edwirges	1
Vila do Pontal	4	Iguatemi	1
Nossa Senhora dos Anjos	4	Santa Cruz	1
Parque Eliana	4	Jardim América	1
Jardim Oriente	4	Vila dos Operários	1
Vila Andere	4	Residencial Jetcom	1
Vila Barcelona	4	Vila Peloso	1
Jardim Europa	4	Vila Romana	1
Riviera do Lago	4	Vila Verônica	1
Industrial Reinaldo Foresti	3		
Jardim Renata	3		
Jardim Estrela II	3		
Parque Eliane	3		
Jardins do Ágape	3		
Nossa Senhora Aparecida	3		
Parque Imperador	3		
São Joaquim	3		
Parque das Américas	3		
Santa Maria	2		
Aristides Vieira	2		
São Miguel	2		
Monte Castelo	2		
Jardim Estrela	2		

DISTRIBUIÇÃO DE CASOS E ÓBITOS CONFIRMADOS DE COVID-19, SEGUNDO LOCAL BAIRRO DE RESIDÊNCIA, VARGINHA, MG, 2020

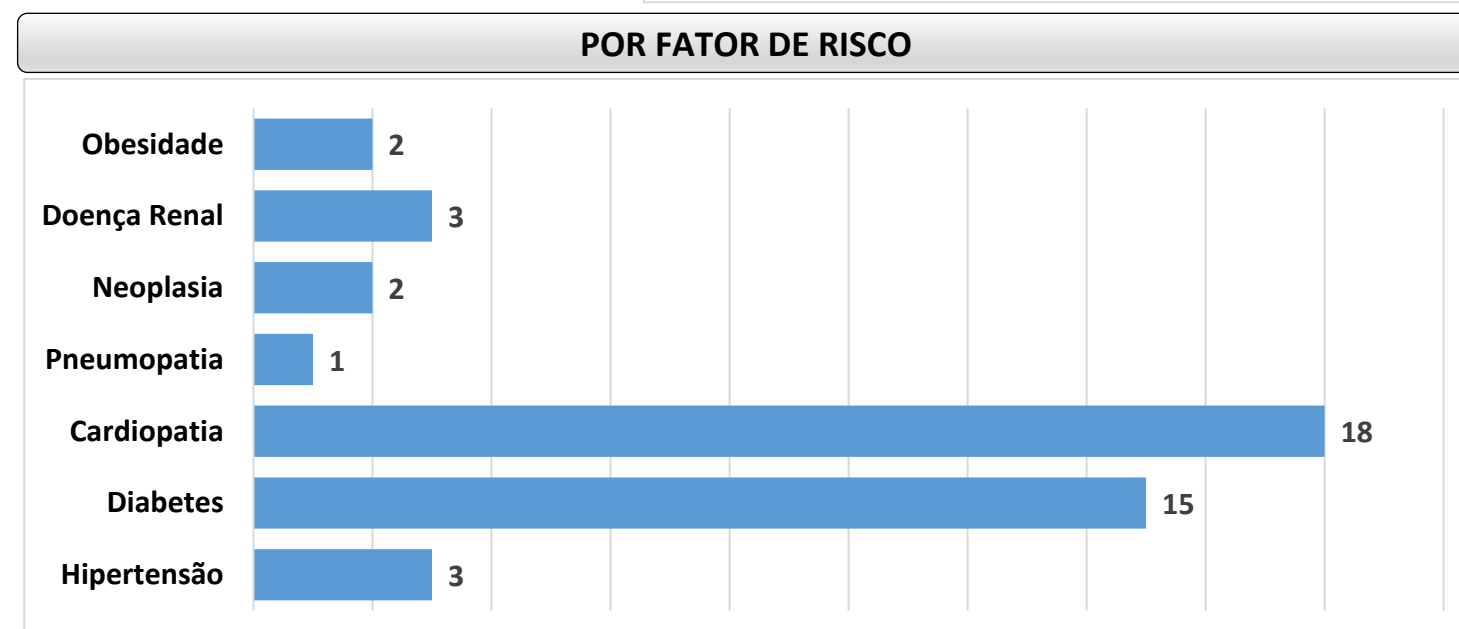
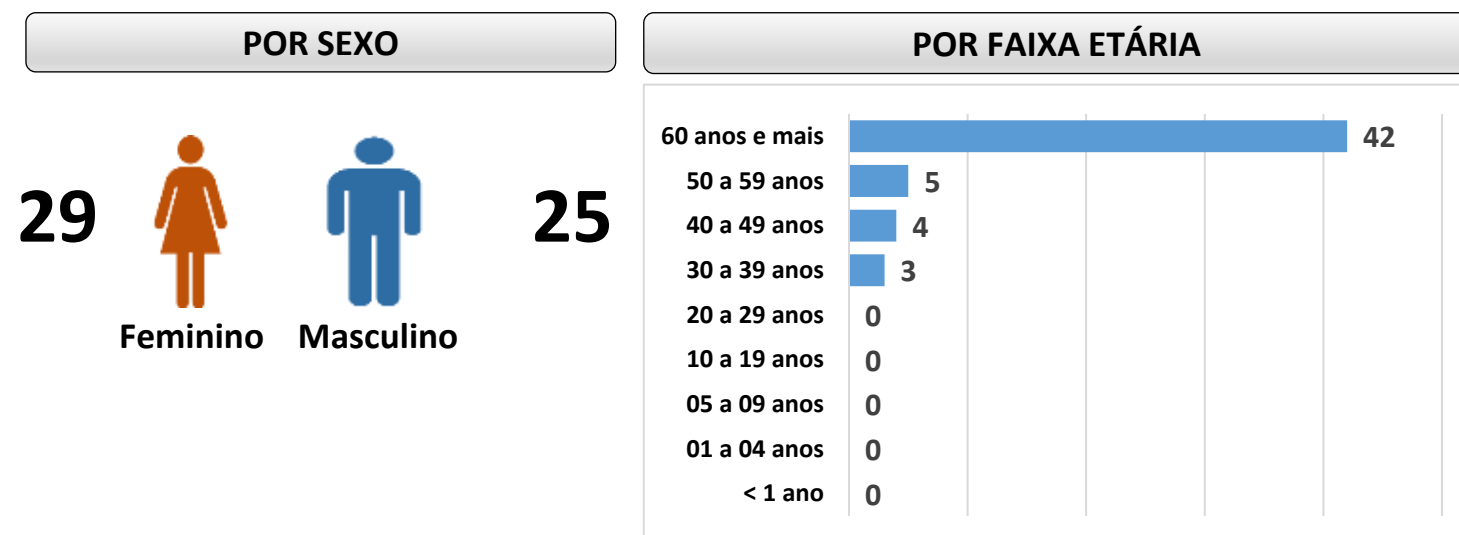


Fonte: e-SUS VE / Setor de Vigilância Epidemiológica - Varginha

2 PERFIL EPIDEMIOLÓGICO DOS CASOS CONFIRMADOS DA COVID-19, VARGINHA, MG, 2020



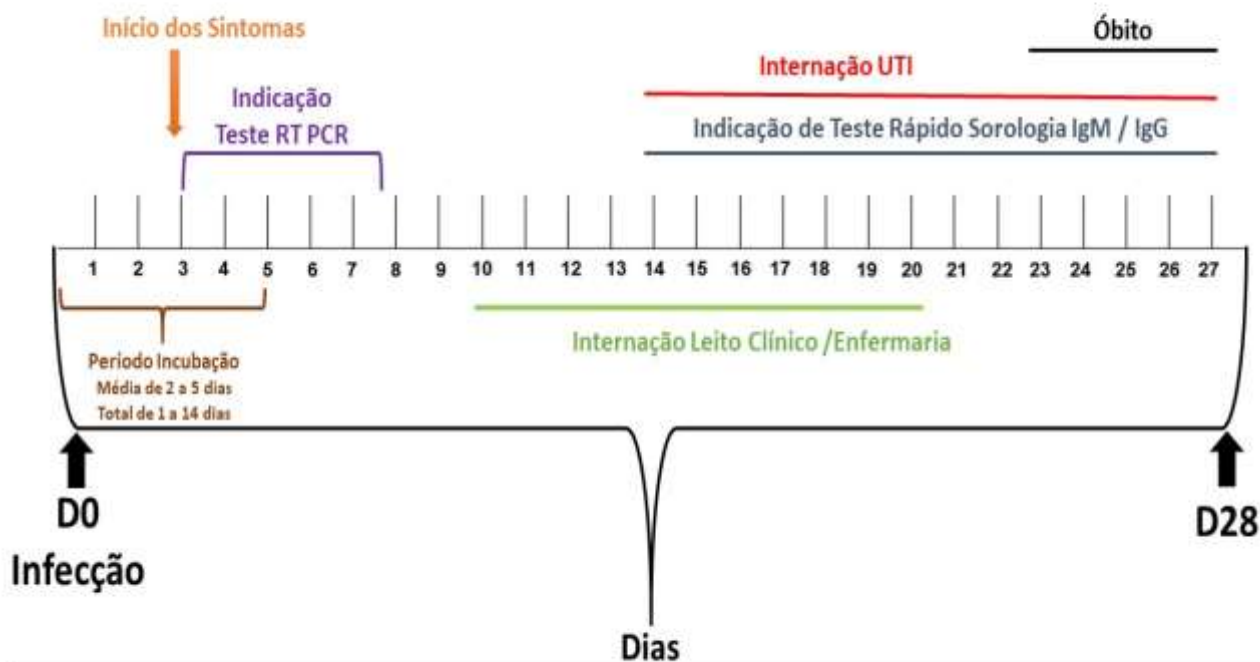
3 PERFIL EPIDEMIOLÓGICO DOS ÓBITOS CONFIRMADOS POR COVID-19, VARGINHA, MG, 2020



Obs: O mesmo paciente poderá apresentar mais de um fator de risco.

4

COVID19 – Linha do Tempo



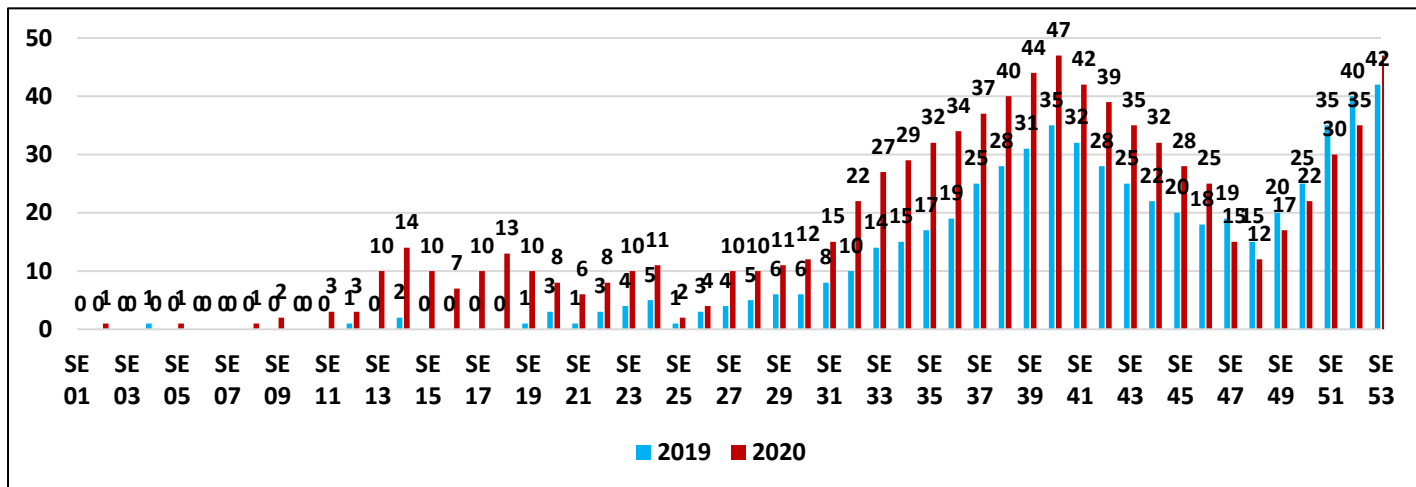
Acima, diagrama com linha do tempo da COVID-19, de modo didático demonstrando momentos adequados para Testagens.

Estamos num cenário de insumos mais fartos para testagens, incluindo todo e qualquer paciente que apresente sinais/sintomas de Síndrome Gripal e/ou suspeição de COVID-19.

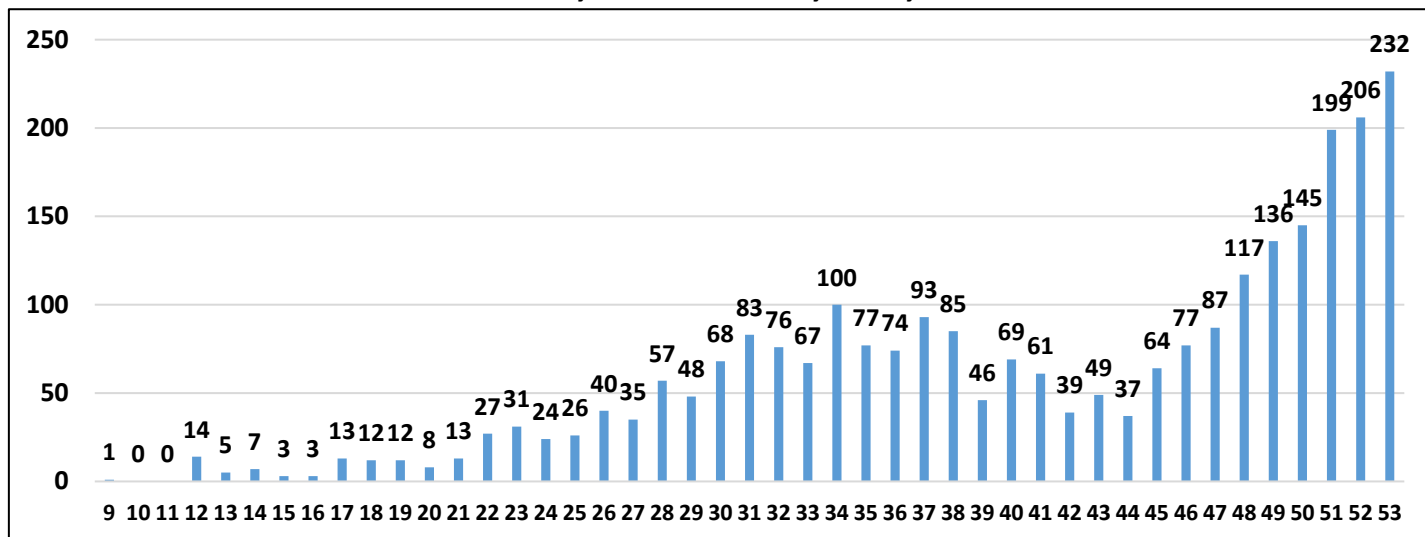
A saber: do 3º ao 7º dia será realizado Swab para o RT-PCR, que é o "padrão ouro" do diagnóstico. Caso tenha passado do 7º dia, do início dos sintomas, será agendado o Teste Rápido COVID-19 para o 14º dia.

Buscar atendimento precoce é um direito; bem como comparecer para a testagem, favorece acompanhamento /monitoramento e prognóstico.

5 NÚMERO DE HOSPITALIZAÇÕES POR SÍNDROME RESPIRATÓRIA AGUDA GRAVE (SRAG) CONSIDERANDO A SEMANA EPIDEMIOLÓGICA (SE) DE INÍCIO DE SINTOMAS, VARGINHA, MG, 2019-2020



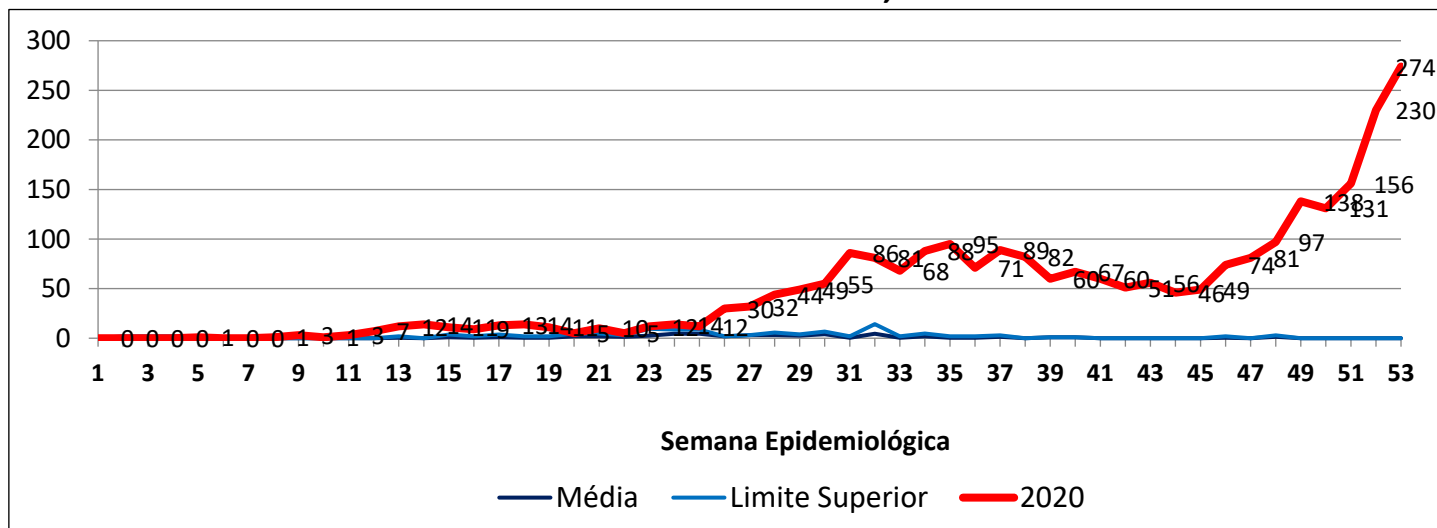
6 CASOS POSITIVOS DE CORONAVIRUS (COVID-19) NOTIFICADOS CONFORME SEMANA EPIDEMIOLÓGICA (SE) CONSIDERANDO OS PRIMEIROS SINTOMAS, VARGINHA, MG, 2020



Fonte: E-SUS VE / Setor de Vigilância Epidemiológica - Varginha

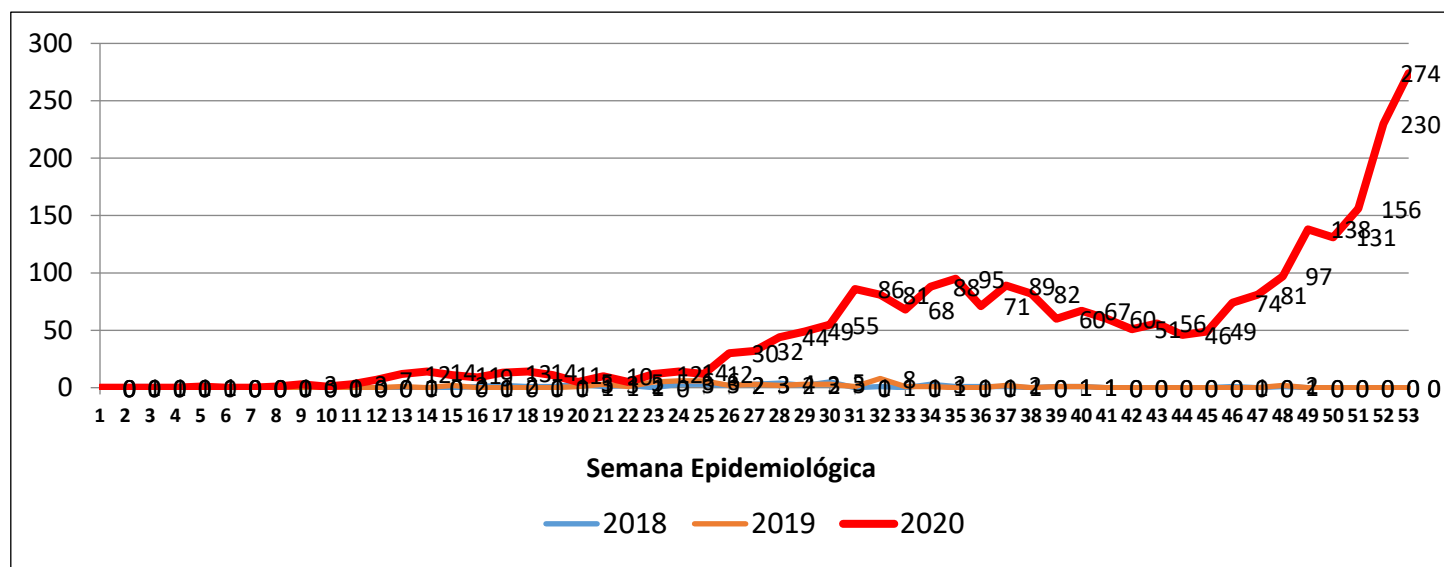
Boletim elaborado com base no Modelo da SRS Varginha

7 DIAGRAMA DE CONTROLE DOS CASOS NOTIFICADOS DE SÍNDROME RESPIRATÓRIA AGUDA GRAVE EM VARGINHA, MG - 2020



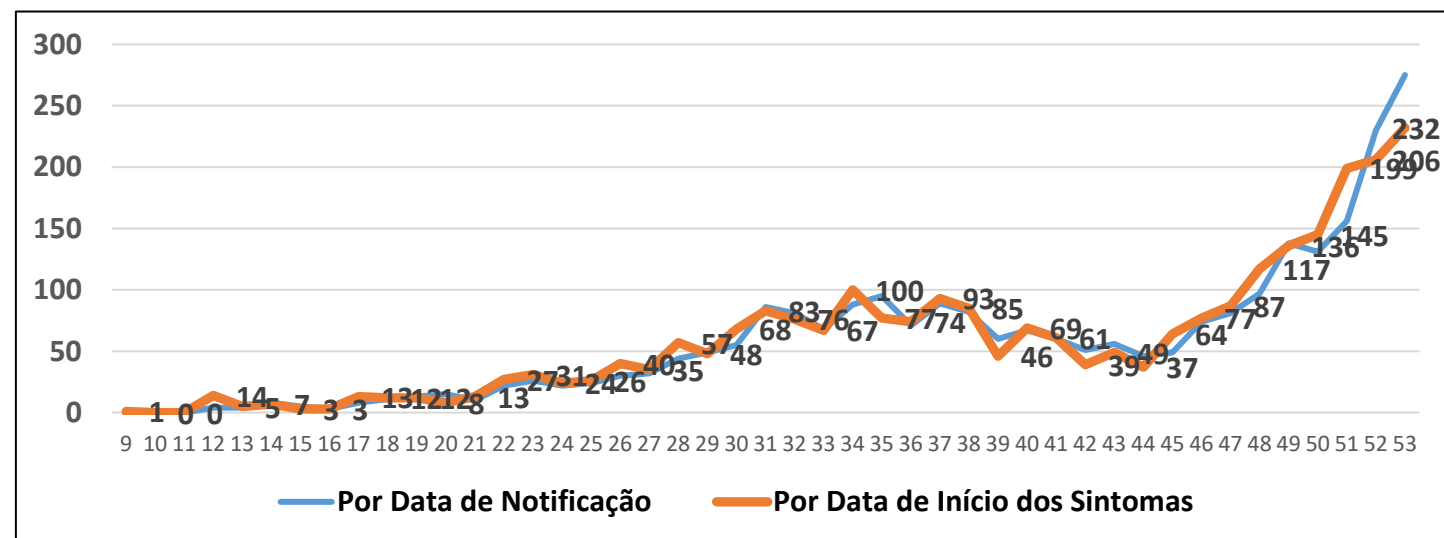
8

GRÁFICO COMPARATIVO DOS CASOS NOTIFICADOS DE SÍNDROME RESPIRATÓRIA AGUDA GRAVE (SRAG) EM VARGINHA - 2018 A 2020



9

GRÁFICO COMPARATIVO DO NÚMERO DE CASOS NOTIFICADOS POR SEMANA EPIDEMIOLÓGICA CONFORME DATA DE NOTIFICAÇÃO E POR DATA DE INÍCIO DOS SINTOMAS



Período das Semanas Epidemiológicas - 2020					
Semana	Data de Início	Data de Término	Semana	Data de Início	Data de Término
09	23/02/2020	29/02/2020	32	02/08/2020	08/08/2020
10	01/03/2020	07/03/2020	33	09/08/2020	15/08/2020
11	08/03/2020	14/03/2020	34	16/08/2020	22/08/2020
12	15/03/2020	21/03/2020	35	23/08/2020	28/08/2020
13	22/03/2020	28/03/2020	36	30/08/2020	05/09/2020
14	29/03/2020	04/04/2020	37	06/09/2020	12/09/2020
15	05/04/2020	11/04/2020	38	13/09/2020	19/09/2020
16	12/04/2020	18/04/2020	39	20/09/2020	26/09/2020
17	19/04/2020	25/04/2020	40	27/09/2020	03/10/2020
18	26/04/2020	02/05/2020	41	04/10/2020	10/10/2020
19	03/05/2020	09/05/2020	42	11/10/2020	17/10/2020
20	10/05/2020	16/05/2020	43	18/10/2020	24/10/2020
21	17/05/2020	23/05/2020	44	25/10/2020	31/10/2020
22	24/05/2020	30/05/2020	45	01/11/2020	07/11/2020
23	31/05/2020	06/06/2020	46	08/11/2020	14/11/2020
24	07/06/2020	13/06/2020	47	15/11/2020	21/11/2020
25	14/06/2020	20/06/2020	48	22/11/2020	28/11/2020
26	21/06/2020	27/06/2020	49	29/11/2020	05/12/2020
27	28/06/2020	04/07/2020	50	06/12/2020	12/12/2020
28	05/07/2020	11/07/2020	51	13/12/2020	19/12/2020
29	12/07/2020	18/07/2020	52	20/12/2020	26/12/2020
30	19/07/2020	25/07/2020	53	27/12/2020	02/01/2021
31	26/07/2020	01/08/2020	FIM DO ANO DE 2020		

TOTAL DE PACIENTES INTERNADOS POR SÍNDROME RESPIRATÓRIA AGUDA GRAVE (SRAG) NO MUNICÍPIO DE VARGINHA EM 2020

TOTAL DE PACIENTES INTERNADOS POR SINDROME RESPIRATÓRIA AGUDA GRAVE (SRAG) ,NO MUNICÍPIO DE VARGINHA ,NO ANO DE 2020			
INTERNAÇÕES	907	MAS	FEM
		494	413
RESIDENTES NO MUNICÍPIO DE VARGINHA			722
RESIDENTES EM OUTROS MUNICÍPIOS			185
TOTAL			907
RESULTADO DE EXAMES			
POSITIVOS PARA COVID 19			306
NÃO DETECTADOS			534
AGUARDANDO RESULTADOS			67
TOTAL			907
LOCAIS DE INTERNAÇÃO			
HOSPITAL REGIONAL			324
HOSPITAL VARGINHA			17
HOSPITAL HUMANITAS			330
UPA			33
HOSPITAL BOMPASTOR			112
HOSPITAL DE CAMPANHA DO MUNICÍPIO			91
TOTAL GERAL			907
<p><i>OBS :Estes números já estão incluídos nos boletins diários</i> <i>Fonte: Secretária Municipal de Saúde de Varginha , Setor de Epidemiologia</i></p>			