

BOLETIM EPIDEMIOLÓGICO

COVID-19: Doença causada pelo Coronavírus

09 de Abril de 2021 - 13:00



SECRETARIA MUNICIPAL
DE SAÚDE DE VARGINHA

SETOR DE VIGILÂNCIA
EPIDEMIOLÓGICA

CENÁRIO EM VARGINHA/MG COVID-19 (Coronavírus)

TOTAL DE CONFIRMADOS *	PACIENTES RECUPERADOS:	CASOS ATIVOS DE COVID-19 EM DOMICÍLIO:	ÓBITOS CONFIRMADOS:
8232	sendo: 7684	317	166

*Total de confirmados: são pacientes positivos para COVID-19.

** Pacientes Recuperados: pacientes que se recuperaram após contrair a Covid-19.

** Casos Ativos de Covid-19 em Domicílio: pacientes em isolamento domiciliar.

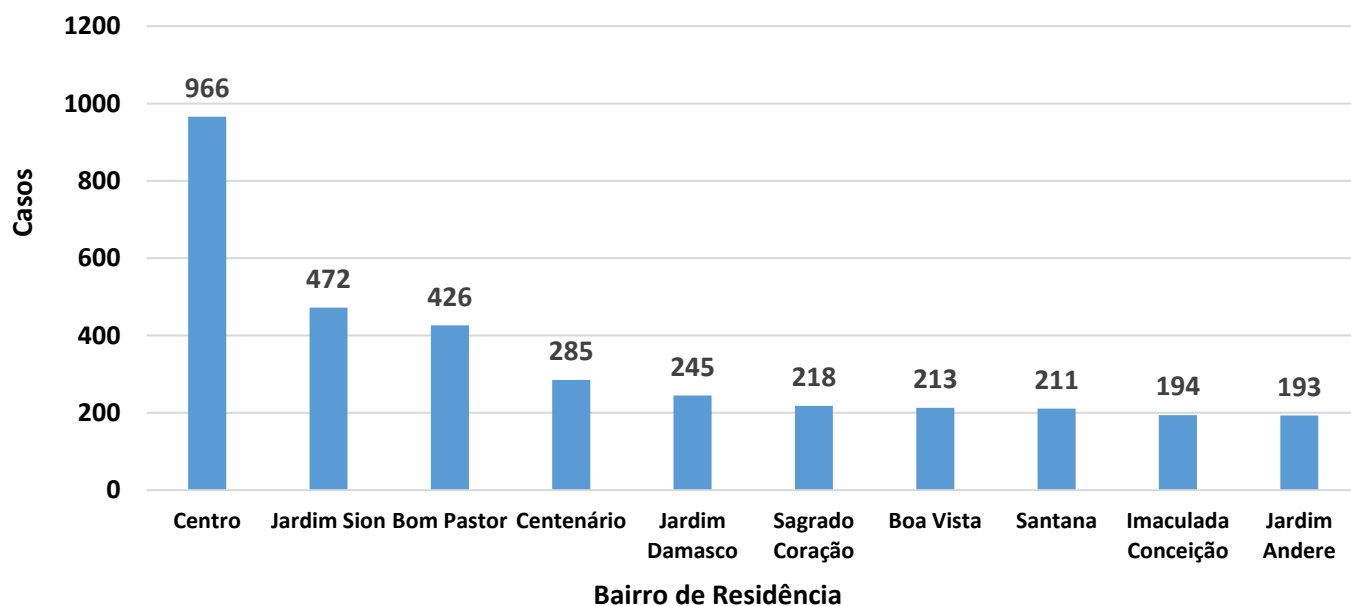
1**DISTRIBUIÇÃO DE CASOS E ÓBITOS CONFIRMADOS DE COVID-19
SEGUNDO LOCAL BAIRRO DE RESIDÊNCIA, VARGINHA, MG, 2020/2021**

Bairro de Residência	Casos: N=8232	Bairro de Residência	Casos
Centro	966	São Lucas	58
Jardim Sion	472	Vila Verde	55
Bom Pastor	426	São Geraldo	54
Centenário	285	Catanduvas	54
Jardim Damasco	245	Santa Terezinha	53
Sagrado Coração	218	Nossa Senhora das Graças	53
Boa Vista	213	Residencial Rio Verde	52
Santana	211	Nova Varginha	52
Imaculada Conceição	194	Jardim Áurea	51
Jardim Andere	193	Carvalhos	50
Cidade Nova	157	Jardim Bouganville	50
Vila Pinto	153	Novo Tempo	48
Vila Floresta	143	San Marino	47
Santa Luíza	131	Jardim Petrópolis	46
Campos Elíseos	127	Parque São José	45
Canaã	120	Vila Murad	44
Vargem	119	Alta Vila	43
Resende	110	Vila Ipiranga	39
Jardim Corcetti	106	Vila Registânea	39
Jardim Ribeiro	106	Cruzeiro do Sul	38
Alto da Figueira	100	Novo Horizonte	36
Parque Imperial	99	Vila Bueno	34
Santa Maria	96	Nossa Senhora de Fátima	34
Vila Barcelona	91	Parque Ileana	34
Belo Horizonte	91	Parque Ozanan	33
Jardim Estrela	90	Vila Martins	31
Parque Rinaldi	85	Jardim Zinoca	31
Parque Urupês	84	Jardim Orlândia	30
São Francisco	82	Vila Mendes	30
Pinheiros	79	Jardim Colonial	29
Monte Serrat	75	Industrial JK	28
Padre Vitor	74	Vale dos Ipês	26
Zona Rural	71	Treviso	26
Aeroporto	69	Vila Santa Cruz	25
Eldorado	69	Parque das Américas	25
São Sebastião	68	Parque Mariela	25
Bela Vista	67	Jardim Europa	25
Alto dos Pinheiros	61	Vila Paiva	25

**Bairro de
Residência****Casos****Bairro de
Residência****Casos**

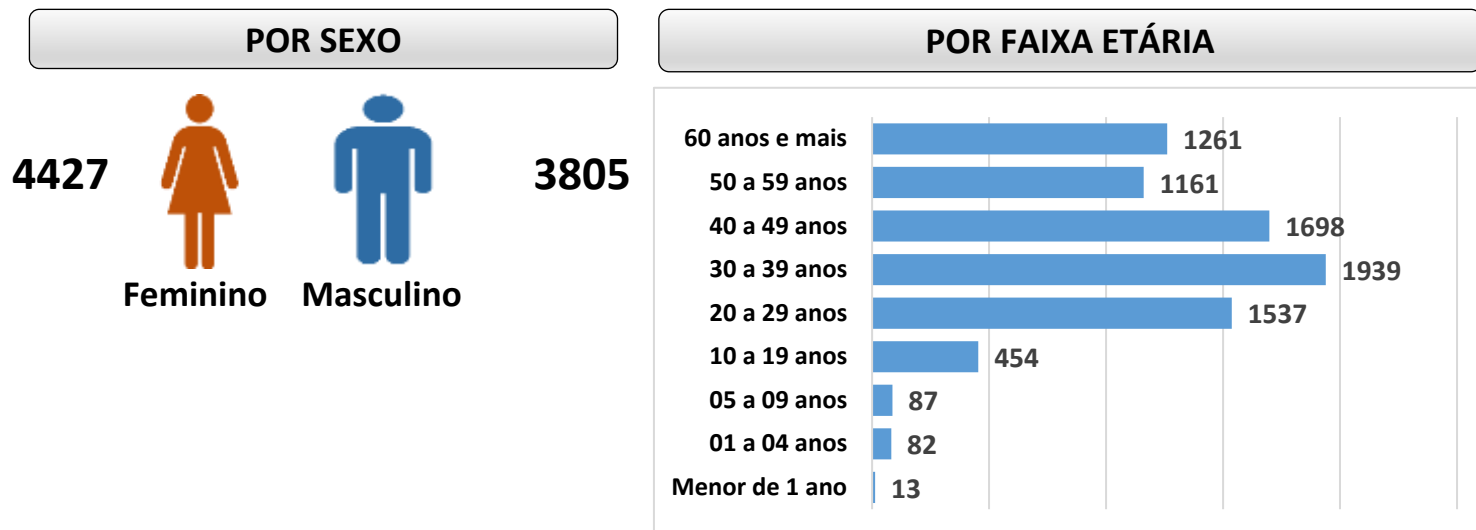
Vila Adelaide	25	Residencial Jetcom	4
Jardim Mariana	25	Nossa Senhora dos Anjos	4
Jardim Simões	25	Jardim Morada do Sol	3
Três Bicas	24	Vila Avelar	3
Parque do Retiro	21	Vila Verônica	3
Jardim das Oliveiras	20	Industrial Jetcom	2
Porto Real	19	São Cristóvão	2
Santa Mônica	19	Vila dos Operários	2
Parque São Joaquim	19	Parque São Geraldo	2
Vale das Palmeiras	19	Industrial Miguel de Luca	2
Lagamar	18	Vila Romana	2
Vila Morais	18	Rodovia	2
Fátima	18	Santa Alice	2
Jardim Primavera	17	Santa Isabel	2
Vila Maristela	16	Aristides Vieira	2
Atlântico Sul	16	Vila Peloso	2
Nossa Senhora Aparecida	16	Flamboyant	2
Vila Nogueira	15	Nova Era	2
Parque das Grevíleas	15	Santa Margarida	2
Parque do Imperador	14	Vila Iguatemi	2
Parque das Acácias	12	Vale dos Coqueiros	1
Sete de Outubro	12		
Vila Belmiro	12		
Jardim Renata	11		
Vila Flamengo	11		
Jardim dos Pássaros	9		
Jardim Ágape	9		
Minas Gerais	8		
São Miguel Arcanjo	8		
Santa Luzia	7		
Industrial Reinaldo Foresti	7		
Vila do Pontal	6		
Nossa Senhora de Lourdes	6		
Monte Castelo	6		
Vila Isabel	6		
Jardim Itália	6		
Jardim Panorama	5		
Princesa do Sul	5		
Residencial Portinari	5		
Riviera do Lago	5		
Jardim Oriente	5		

DISTRIBUIÇÃO DE CASOS E ÓBITOS CONFIRMADOS DE COVID-19, SEGUNDO LOCAL BAIRRO DE RESIDÊNCIA, VARGINHA, MG, 2020 a 2021

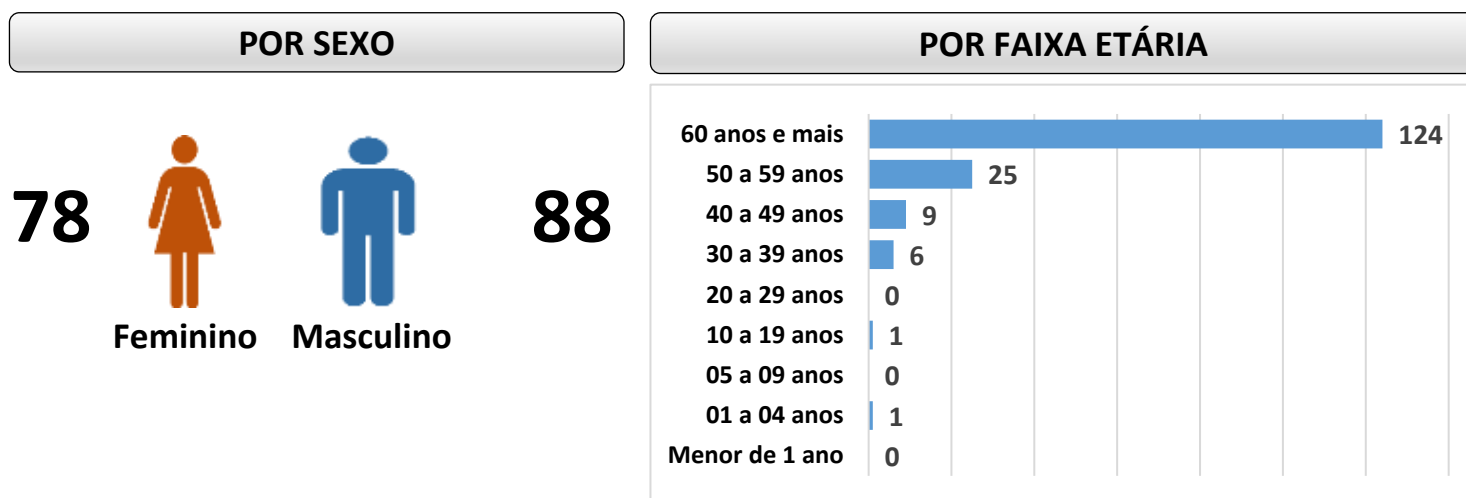


Fonte: e-SUS VE / Setor de Vigilância Epidemiológica - Varginha

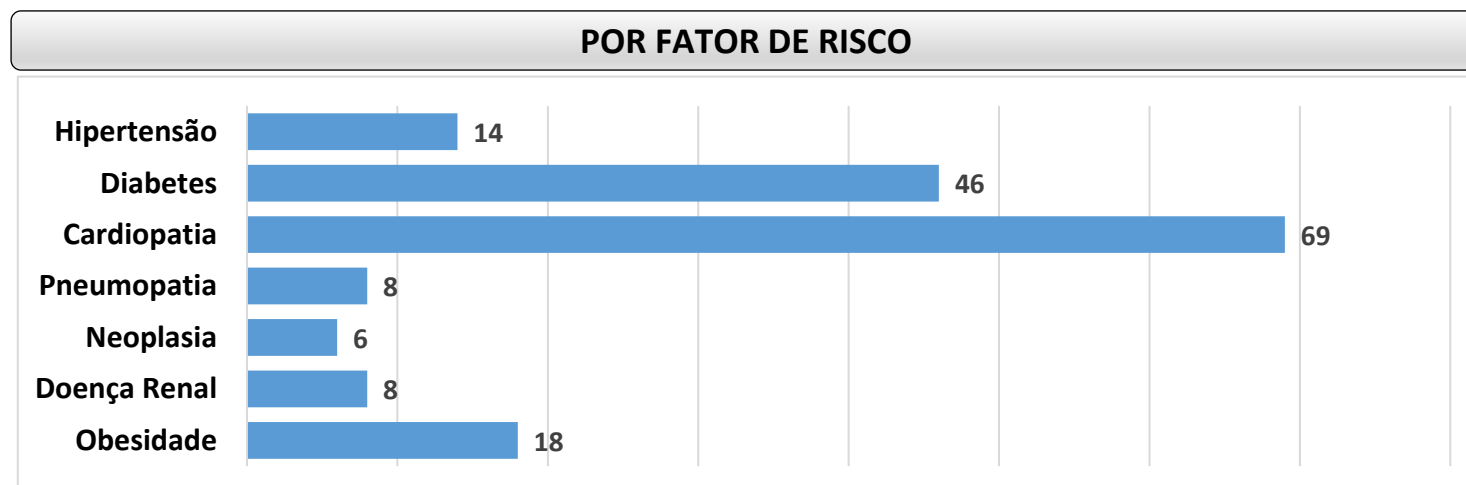
2 PERFIL EPIDEMIOLÓGICO DOS CASOS CONFIRMADOS DA COVID-19, VARGINHA, MG, 2020 - 2021



3 PERFIL EPIDEMIOLÓGICO DOS ÓBITOS CONFIRMADOS POR COVID-19, VARGINHA, MG, 2020 - 2021*



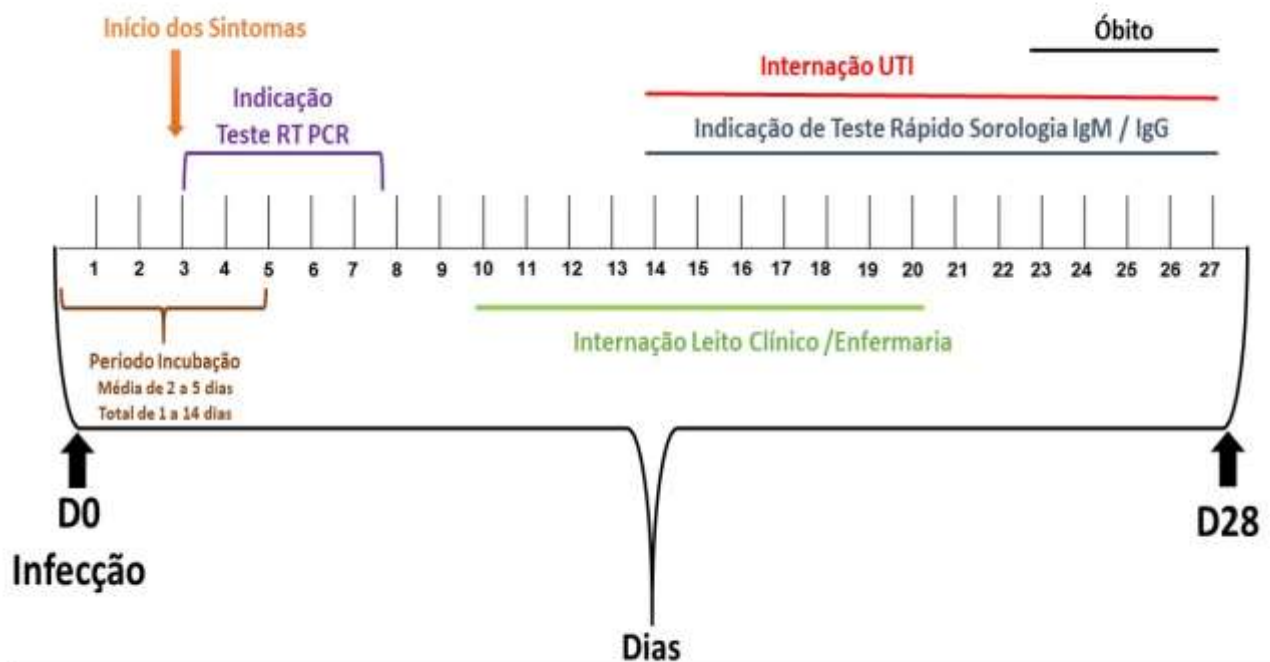
* A partir de 06/02/21, nas divulgações das planilhas que acompanham os boletins diários, não mais serão divulgadas as idades dos casos de óbitos; visando preservar a privacidade dos familiares. Mas, as faixas etárias continuarão sendo computadas nesse quadro do boletim semanal.



Obs: O mesmo paciente poderá apresentar mais de um fator de risco.

4

COVID19 – Linha do Tempo



Acima, diagrama com linha do tempo da COVID-19, de modo didático demonstrando momentos adequados para Testagens.

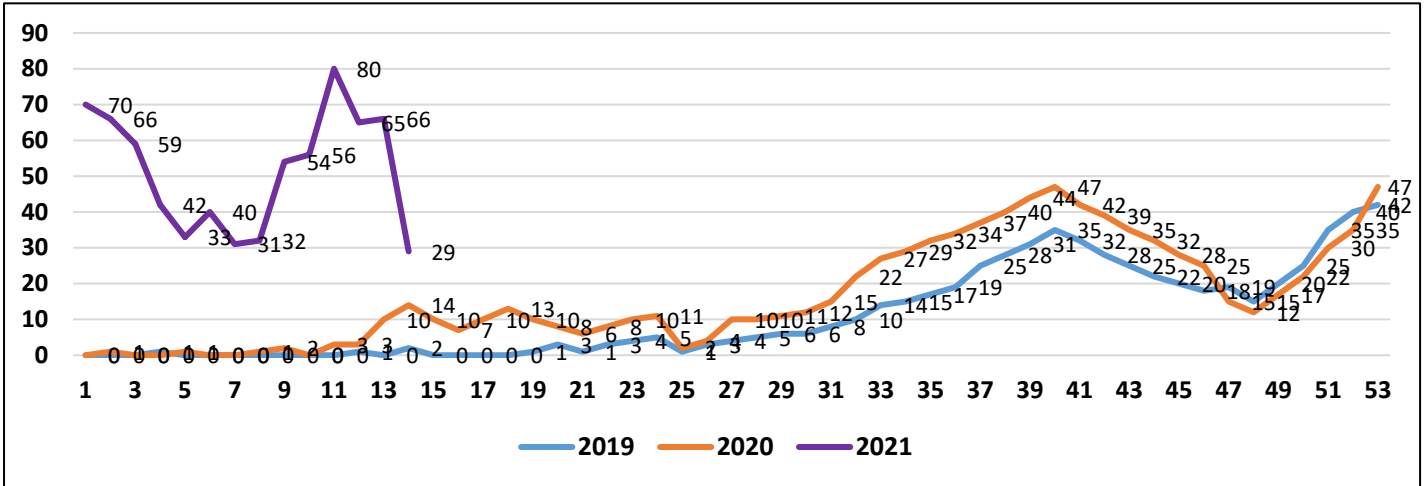
Estamos num cenário de insumos mais fartos para testagens, incluindo todo e qualquer paciente que apresente sinais/sintomas de Síndrome Gripal e/ou suspeição de COVID-19.

A saber: do 3^o ao 7^o dia será realizado Swab para o RT-PCR, que é o "padrão ouro" do diagnóstico. Caso tenha passado do 7^o dia, do início dos sintomas, será agendado o Teste Rápido COVID-19 para o 14^o dia.

Buscar atendimento precoce é um direito; bem como comparecer para a testagem, favorece acompanhamento /monitoramento e prognóstico.

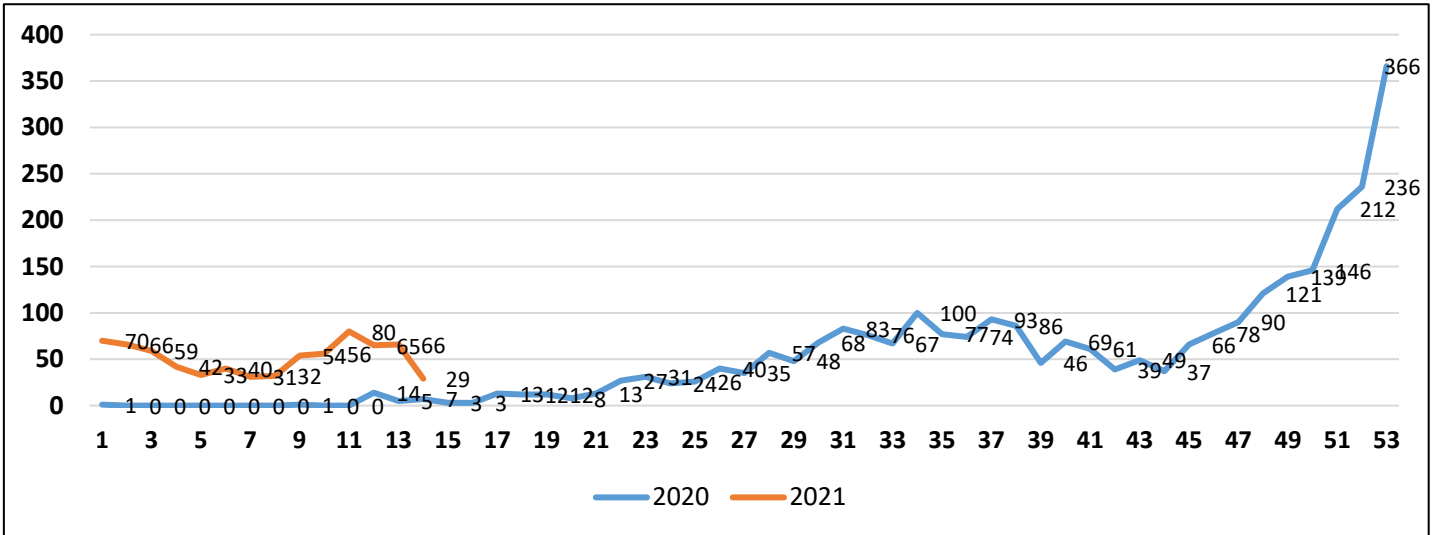
5

NÚMERO DE HOSPITALIZAÇÕES POR SÍNDROME RESPIRATÓRIA AGUDA GRAVE (SRAG) CONSIDERANDO A SEMANA EPIDEMIOLÓGICA (SE) DE INÍCIO DE SINTOMAS, VARGINHA, MG, 2019-2021



6

CASOS POSITIVOS DE CORONAVIRUS (COVID-19) NOTIFICADOS CONFORME SEMANA EPIDEMIOLÓGICA (SE) CONSIDERANDO OS PRIMEIROS SINTOMAS, VARGINHA, MG, 2020 - 2021

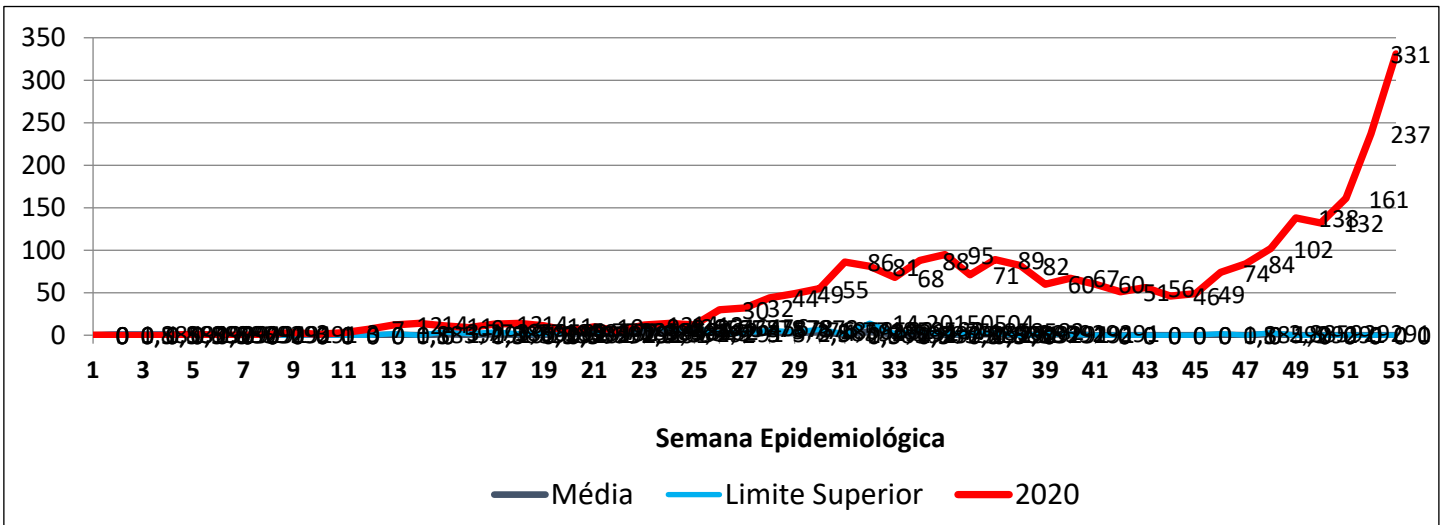


Fonte: E-SUS VE / Setor de Vigilância Epidemiológica - Varginha

Boletim elaborado com base no Modelo da SRS Varginha

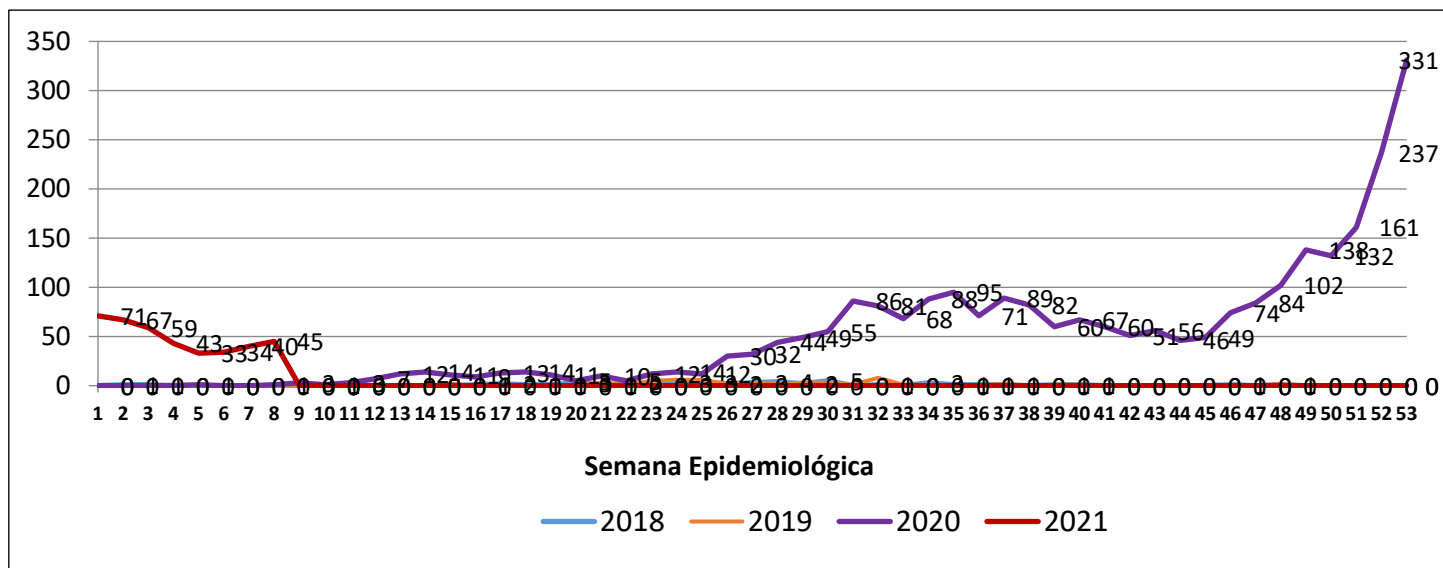
7

DIAGRAMA DE CONTROLE DOS CASOS NOTIFICADOS DE SÍNDROME RESPIRATÓRIA AGUDA GRAVE EM VARGINHA, MG - 2020 / 2021



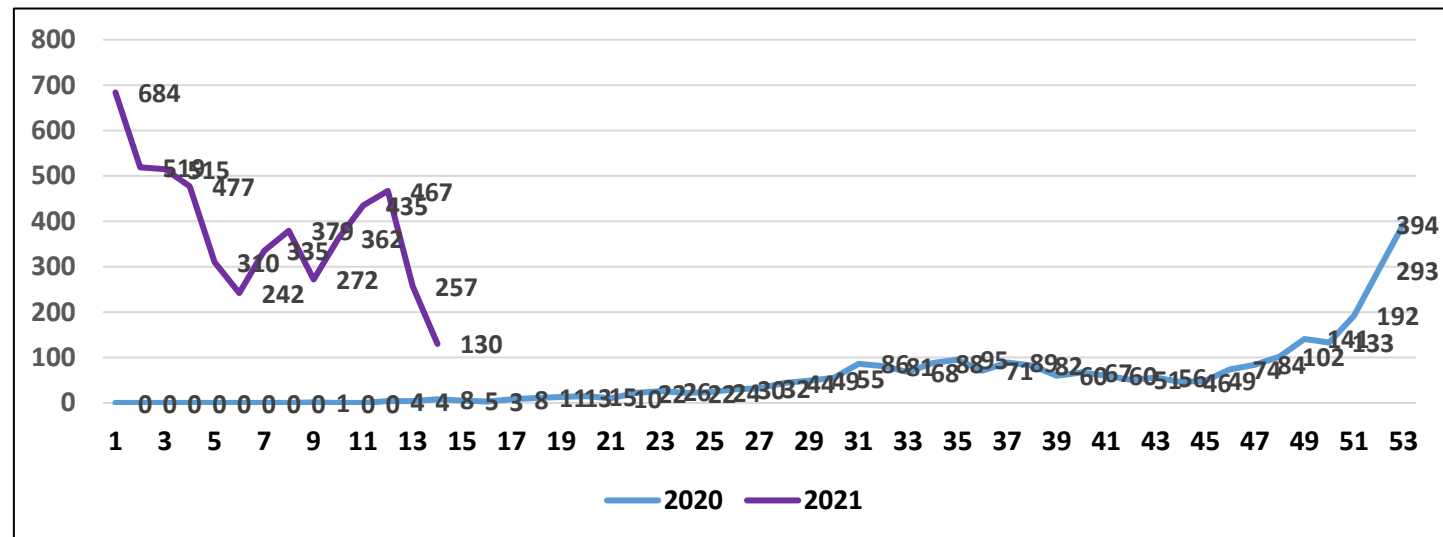
8

GRÁFICO COMPARATIVO DOS CASOS NOTIFICADOS DE SÍNDROME RESPIRATÓRIA AGUDA GRAVE (SRAG) EM VARGINHA - 2018 A 2021



9

GRÁFICO COMPARATIVO DO NÚMERO DE CASOS NOTIFICADOS POR SEMANA EPIDEMIOLÓGICA CONFORME DATA DE NOTIFICAÇÃO NOS ANOS DE 2020 E 2021



Período das Semanas Epidemiológicas								
ANO DE 2020						ANO DE 2021		
Semana	Data de Início	Data de Término	Semana	Data de Início	Data de Término	Semana	Data de Início	Data de Término
09	23/02/2020	29/02/2020	32	02/08/2020	08/08/2020	01	03/01/2021	09/01/2021
10	01/03/2020	07/03/2020	33	09/08/2020	15/08/2020	02	10/01/2021	16/01/2021
11	08/03/2020	14/03/2020	34	16/08/2020	22/08/2020	03	17/01/2021	23/01/2021
12	15/03/2020	21/03/2020	35	23/08/2020	28/08/2020	04	24/01/2021	30/01/2021
13	22/03/2020	28/03/2020	36	30/08/2020	05/09/2020	05	31/01/2021	06/02/2021
14	29/03/2020	04/04/2020	37	06/09/2020	12/09/2020	06	07/02/2021	13/02/2021
15	05/04/2020	11/04/2020	38	13/09/2020	19/09/2020	07	14/02/2021	20/02/2021
16	12/04/2020	18/04/2020	39	20/09/2020	26/09/2020	08	21/02/2021	27/02/2021
17	19/04/2020	25/04/2020	40	27/09/2020	03/10/2020	09	28/02/2021	06/03/2021
18	26/04/2020	02/05/2020	41	04/10/2020	10/10/2020	10	07/03/2021	13/03/2021
19	03/05/2020	09/05/2020	42	11/10/2020	17/10/2020	11	14/03/2021	20/03/2021
20	10/05/2020	16/05/2020	43	18/10/2020	24/10/2020	12	21/03/2021	27/03/2021
21	17/05/2020	23/05/2020	44	25/10/2020	31/10/2020	13	28/03/2021	03/04/2021
22	24/05/2020	30/05/2020	45	01/11/2020	07/11/2020	14	04/04/2021	10/04/2021
23	31/05/2020	06/06/2020	46	08/11/2020	14/11/2020	15	11/04/2021	17/04/2021
24	07/06/2020	13/06/2020	47	15/11/2020	21/11/2020	16	18/04/2021	24/04/2021
25	14/06/2020	20/06/2020	48	22/11/2020	28/11/2020	17	25/04/2021	01/05/2021
26	21/06/2020	27/06/2020	49	29/11/2020	05/12/2020	18	02/05/2021	08/05/2021
27	28/06/2020	04/07/2020	50	06/12/2020	12/12/2020	19	09/05/2021	15/05/2021
28	05/07/2020	11/07/2020	51	13/12/2020	19/12/2020	20	16/05/2021	22/05/2021
29	12/07/2020	18/07/2020	52	20/12/2020	26/12/2020	21	23/05/2021	29/05/2021
30	19/07/2020	25/07/2020	53	27/12/2020	02/01/2021	22	30/05/2021	05/06/2021
31	26/07/2020	01/08/2020	FIM DO ANO DE 2020			23	06/05/2021	12/05/2021

TOTAL DE PACIENTES INTERNADOS POR SÍNDROME RESPIRATÓRIA AGUDA GRAVE (SRAG) NO MUNICÍPIO DE VARGINHA EM 2020 / 2021

TOTAL DE PACIENTES INTERNADOS POR SINDROME RESPIRATÓRIA AGUDA GRAVE (SRAG) ,NO MUNICÍPIO DE VARGINHA ,NO ANO DE 2020 / 2021			
INTERNAÇÕES	1685	MAS	FEM
		925	760
RESIDENTES NO MUNICÍPIO DE VARGINHA		1357	
RESIDENTES EM OUTROS MUNICÍPIOS		328	
TOTAL		1685	
RESULTADO DE EXAMES			
POSITIVOS PARA COVID 19		893	
NÃO DETECTADOS		723	
AGUARDANDO RESULTADOS		69	
TOTAL		1685	
A			
HOSPITAL REGIONAL		538	
HOSPITAL VARGINHA		69	
HOSPITAL HUMANITAS		582	
UPA		143	
HOSPITAL BOMPASTOR		136	
HOSPITAL DE CAMPANHA DO MUNICÍPIO		217	
TOTAL GERAL		1685	
<i>OBS :Estes números já estão incluídos nos boletins diários</i>			
<i>Fonte: Secretária Municipal de Saúde de Varginha , Setor de Epidemiologia</i>			