



Justiça Eleitoral - Divulgação de Resultado das Eleições 2010

Votação nominal - Deputado Federal 1.º Turno - VARGINHA / MG

		VARGINHA / MG - 1.º TURNO					Atualizado em
		Deputado Federal					03/10/2010
							18:39:27
Seções (254)	Seq.	Núm.	Candidato	Partidos	Votação	% Válidos	
Totalizadas	*0001	1111	DIMAS FABIANO	PP - PP / PR / PPS / DEM / PSDB	14.695	21,79 %	
254 (100,00%)	*0002	1307	ODAIR CUNHA	PT - PRB / PT / PMDB / PC do B	11.458	16,99 %	
Não Totalizadas	*0003	2255	DIEGO ANDRADE	PR - PP / PR / PPS / DEM / PSDB	8.550	12,68 %	
0 (0,00%)	*0004	1433	EROS BIONDINI	PTB - PTB / PSB	7.335	10,88 %	
Eleitorado (91.386)	*0005	4311	FABINHO RAMALHO	PV	1.535	2,28 %	
Não Apurado	*0006	4567	EDUARDO AZEREDO	PSDB - PP / PR / PPS / DEM / PSDB	1.488	2,21 %	
0 (0,00%)	*0007	2555	CARLOS MELLES	DEM - PP / PR / PPS / DEM / PSDB	911	1,35 %	
Apurado	*0008	1010	GEORGE HILTON	PRB - PRB / PT / PMDB / PC do B	700	1,04 %	
91.386 (100,00%)	*0009	4343	ANTÔNIO ROBERTO	PV	530	0,79 %	
Abstenção	*0010	1510	NEWTON CARDOSO	PMDB - PRB / PT / PMDB / PC do B	512	0,76 %	
12.880 (14,09%)	*0011	1707	DR. GRILO	PSL - PSL / PSDC / PMN	505	0,75 %	
Comparecimento	*0012	2233	LINCOLN PORTELA	PR - PP / PR / PPS / DEM / PSDB	503	0,75 %	
78.506 (85,91%)	*0013	4535	EDUARDO BARBOSA	PSDB - PP / PR / PPS / DEM / PSDB	492	0,73 %	
Votos (78.506)	*0014	1500	LEONARDO QUINTAO	PMDB - PRB / PT / PMDB / PC do B	420	0,62 %	
em Branco	*0015	1315	PADRE JOAO	PT - PRB / PT / PMDB / PC do B	300	0,44 %	
6.696 (8,53%)	*0016	1121	RENZO BRAZ	PP - PP / PR / PPS / DEM / PSDB	201	0,30 %	
Nulos	*0017	1312	REGINALDO LOPES	PT - PRB / PT / PMDB / PC	160	0,24 %	

				do B		
4.378 (5,58%)	*0018	2545	MARCOS MONTES	DEM - PP / PR / PPS / DEM / PSDB	155	0,23 %
Pendentes	*0019	1290	ZÉ SILVA	PDT	142	0,21 %
0 (0,00%)	*0020	6565	JÔ MORAES	PC do B - PRB / PT / PMDB / PC do B	135	0,20 %
Votos Válidos	*0021	4050	JULIO DELGADO	PSB - PTB / PSB	131	0,19 %
67.432 (85,89%)	*0022	4560	DOMINGOS SÁVIO	PSDB - PP / PR / PPS / DEM / PSDB	123	0,18 %
Nominais	*0023	2222	AELTON FREITAS	PR - PP / PR / PPS / DEM / PSDB	112	0,17 %
61.755 (91,58%)	* Eleito					
de Legenda	O(s) candidato(s) que aparece(m) com zero voto pode(m) não ter votação ou estar em uma das seguintes situações: indeferido com recurso ou indeferimento, renúncia ou falecimento após a preparação de urnas.					
5.677 (8,42%)						

RESULTADO SUJEITO A ALTERAÇÃO



Justiça Eleitoral - Divulgação de Resultado das Eleições 2010

Votação nominal - Deputado Federal 1.º Turno - VARGINHA / MG

		VARGINHA / MG - 1.º TURNO				Atualizado em 03/10/2010 18:39:27		
		Deputado Federal						
Seções (254)	Seq.	Núm.	Candidato	Partidos	Votação	% Válidos		
Totalizadas	*0024	2245	BILAC PINTO	PR - PP / PR / PPS / DEM / PSDB	107	0,16 %		
254 (100,00%)	*0025	4555	MARCUS PESTANA	PSDB - PP / PR / PPS / DEM / PSDB	104	0,15 %		
Não Totalizadas	*0026	2340	GERALDO THADEU	PPS - PP / PR / PPS / DEM / PSDB	90	0,13 %		
0 (0,00%)	*0027	4550	RODRIGO DE CASTRO	PSDB - PP / PR / PPS / DEM / PSDB	85	0,13 %		
Eleitorado (91.386)	*0028	3345	WALTER TOSTA	PMN - PSL / PSDC / PMN	80	0,12 %		
Não Apurado	*0029	1145	LUIZ FERNANDO	PP - PP / PR / PPS / DEM / PSDB	74	0,11 %		
0 (0,00%)	*0030	2250	JAIMINHO MARTINS	PR - PP / PR / PPS / DEM / PSDB	67	0,10 %		
Apurado	*0031	1391	WELITON PRADO	PT - PRB / PT / PMDB / PC do B	66	0,10 %		
91.386 (100,00%)	*0032	4545	PAULO ABI ACKEL	PSDB - PP / PR / PPS / DEM / PSDB	43	0,06 %		
Abstenção	*0033	2020	MARIO DE OLIVEIRA	PSC	40	0,06 %		
12.880 (14,09%)	*0034	1511	MAURO LOPES	PMDB - PRB / PT / PMDB / PC do B	36	0,05 %		
Comparecimento	*0035	1590	SARAIVA FELIPE	PMDB - PRB / PT / PMDB / PC do B	36	0,05 %		
78.506 (85,91%)	*0036	1350	GILMAR MACHADO	PT - PRB / PT / PMDB / PC do B	29	0,04 %		
Votos (78.506)	*0037	1330	MIGUEL CORREA	PT - PRB / PT / PMDB / PC do B	28	0,04 %		
em Branco	*0038	1515	PAULO PIAU	PMDB - PRB / PT / PMDB / PC do B	23	0,03 %		
6.696 (8,53%)	*0039	1122	TONINHO PINHEIRO	PP - PP / PR / PPS / DEM /	23	0,03 %		


				PSDB		
Nulos	*0040	2505	LAEL VARELLA	DEM - PP / PR / PPS / DEM / PSDB	21	0,03 %
4.378 (5,58%)	*0041	1231	ADEMIR CAMILO	PDT	21	0,03 %
Pendentes	*0042	1311	GABRIEL GUIMARÃES	PT - PRB / PT / PMDB / PC do B	21	0,03 %
0 (0,00%)	*0043	2323	ALEXANDRE SILVEIRA	PPS - PP / PR / PPS / DEM / PSDB	20	0,03 %
Votos Válidos	*0044	1518	ANTÔNIO ANDRADE	PMDB - PRB / PT / PMDB / PC do B	17	0,03 %
67.432 (85,89%)	*0045	7070	LUIS TIBE	PT do B - PTN / PRTB / PRP / PT do B	13	0,02 %
Nominais	*0046	4544	CARLAILE PEDROSA	PSDB - PP / PR / PPS / DEM / PSDB	10	0,01 %
61.755 (91,58%)	* Eleito					
de Legenda	O(s) candidato(s) que aparece(m) com zero voto pode(m) não ter votação ou estar em uma das seguintes situações: indeferido com recurso ou indeferimento, renúncia ou falecimento após a preparação de urnas.					
5.677 (8,42%)						

RESULTADO SUJEITO A ALTERAÇÃO



Justiça Eleitoral - Divulgação de Resultado das Eleições 2010

Votação nominal - Deputado Federal 1.º Turno - VARGINHA / MG

		VARGINHA / MG - 1.º TURNO				Atualizado em	
		Deputado Federal				03/10/2010	
						18:39:27	
Seções (254)	Seq.	Núm.	Candidato	Partidos	Votação	% Válidos	
Totalizadas	*0047	1513	JOAO MAGALHÃES	PMDB - PRB / PT / PMDB / PC do B	9	0,01 %	
254 (100,00%)	*0048	4520	NARCIO	PSDB - PP / PR / PPS / DEM / PSDB	8	0,01 %	
Não Totalizadas	*0049	2240	ARACELY DE PAULA	PR - PP / PR / PPS / DEM / PSDB	3	0,01 %	
0 (0,00%)	*0050	2280	BERNARDO SANTANA	PR - PP / PR / PPS / DEM / PSDB	3	0,01 %	
Eleitorado (91.386)	*0051	3121	JOSE HUMBERTO	PHS - PHS / PTC	1	0,01 %	
Não Apurado	*0052	1177	MARCIO REINALDO	PP - PP / PR / PPS / DEM / PSDB	0	0,00 %	
0 (0,00%)	*0053	1363	LEONARDO MONTEIRO	PT - PRB / PT / PMDB / PC do B	0	0,00 %	
Apurado	0054	2021	STEFANO AGUIAR	PSC	1.812	2,69 %	
91.386 (100,00%)	0055	4356	VIGILANTE EDIMILSON	PV	1.106	1,64 %	
Abstenção	0056	4326	JULIO CAINELLI	PV	583	0,86 %	
12.880 (14,09%)	0057	1313	PAULO DELGADO	PT - PRB / PT / PMDB / PC do B	469	0,70 %	
Comparecimento	0058	4348	SUBTENENTE GONZAGA	PV	445	0,66 %	
78.506 (85,91%)	0059	4363	SANDER SIMAGLIO	PV	371	0,55 %	
Votos (78.506)	0060	6510	WADSON RIBEIRO	PC do B - PRB / PT / PMDB / PC do B	333	0,49 %	
em Branco	0061	4077	ISAIAS SILVESTRE	PSB - PTB / PSB	313	0,46 %	
6.696 (8,53%)	0062	1320	SILVIO DE SA	PT - PRB / PT / PMDB / PC do B	313	0,46 %	
Nulos	0063	1212	SÉRGIO MIRANDA	PDT	262	0,39 %	
4.378 (5,58%)	0064	6544	RUBENS DO COREN	PC do B - PRB / PT / PMDB / PC do B	225	0,33 %	
Pendentes	0065	1331	NILMÁRIO MIRANDA	PT - PRB / PT / PMDB / PC	219	0,32 %	


				do B		
0 (0,00%)	0066	2334	EDUARDO BERNIS	PPS - PP / PR / PPS / DEM / PSDB	206	0,31 %
Votos Válidos	0067	3636	CARLOS WILLIAN	PTC - PHS / PTC	156	0,23 %
67.432 (85,89%)	0068	1755	GUSTAVO MITRE	PSL - PSL / PSDC / PMN	151	0,22 %
Nominais	0069	3132	PAULO RISSO	PHS - PHS / PTC	142	0,21 %
61.755 (91,58%)	* Eleito					
de Legenda	O(s) candidato(s) que aparece(m) com zero voto pode(m) não ter votação ou estar em uma das seguintes situações:					
5.677 (8,42%)	indeferido com recurso ou indeferimento, renúncia ou falecimento após a preparação de urnas.					

RESULTADO SUJEITO A ALTERAÇÃO



Justiça Eleitoral - Divulgação de Resultado das Eleições 2010

Votação nominal - Deputado Federal 1.º Turno - VARGINHA / MG

		VARGINHA / MG - 1.º TURNO					Atualizado em 03/10/2010 18:39:27
		Deputado Federal					
Seções (254)	Seq.	Núm.	Candidato	Partidos	Votação	% Válidos	
Totalizadas	0070	1411	CORONEL SEVERO	PTB - PTB / PSB	142	0,21 %	
254 (100,00%)	0071	7010	CABO COELHO	PT do B - PTN / PRTB / PRP / PT do B	132	0,20 %	
Não Totalizadas	0072	1419	ROBSON GUIMARÃES	PTB - PTB / PSB	125	0,19 %	
0 (0,00%)	0073	1234	DR.MÁRIO HERINGER	PDT	92	0,14 %	
Eleitorado (91.386)	0074	4566	BONIFÁCIO ANDRADA	PSDB - PP / PR / PPS / DEM / PSDB	83	0,12 %	
Não Apurado	0075	3688	DR. MARCOS EDUARDO	PTC - PHS / PTC	68	0,10 %	
0 (0,00%)	0076	1533	EDSON DE FARIA	PMDB - PRB / PT / PMDB / PC do B	65	0,10 %	
Apurado	0077	3131	MARIO WERNECK	PHS - PHS / PTC	56	0,08 %	
91.386 (100,00%)	0078	1789	FLAVIO BARBOSA	PSL - PSL / PSDC / PMN	46	0,07 %	
Abstenção	0079	1599	WELLINGTON SALGADO	PMDB - PRB / PT / PMDB / PC do B	43	0,06 %	
12.880 (14,09%)	0080	4300	WEDERSON MOREIRA	PV	43	0,06 %	
Comparecimento	0081	3663	COMANDANTE FRANÇA	PTC - PHS / PTC	41	0,06 %	
78.506 (85,91%)	0082	7056	WALFREDO	PT do B - PTN / PRTB / PRP / PT do B	41	0,06 %	
Votos (78.506)	0083	1333	ADEMAR DA PREFEITURA	PT - PRB / PT / PMDB / PC do B	38	0,06 %	
em Branco	0084	1597	MARCOS LIMA	PMDB - PRB / PT / PMDB / PC do B	37	0,05 %	
6.696 (8,53%)	0085	2700	ALESSANDRO MARQUES	PSDC - PSL / PSDC / PMN	36	0,05 %	
Nulos	0086	4000	SILVESTRE ZE DA CERCA	PSB - PTB / PSB	33	0,05 %	
4.378 (5,58%)	0087	1399	MESQUITÃO	PT - PRB / PT / PMDB / PC do B	32	0,05 %	
Pendentes	0088	1717	CHACRINHA DA UFLA	PSL - PSL / PSDC / PMN	32	0,05 %	
0 (0,00%)	0089	1300	OBELINO	PT - PRB / PT / PMDB / PC do B	32	0,05 %	

Votos Válidos	0090	1221	MARCELO VILAS BOAS	PDT	32	0,05 %
67.432 (85,89%)	0091	5000	MARIA DA CONSOLACAO	PSOL	30	0,04 %
Nominais	0092	2012	JOSÉ DO CARMO	PSC	30	0,04 %
61.755 (91,58%)	* Eleito					
de Legenda	O(s) candidato(s) que aparece(m) com zero voto pode(m) não ter votação ou estar em uma das seguintes situações:					
5.677 (8,42%)	indeferido com recurso ou indeferimento, renúncia ou falecimento após a preparação de urnas.					

RESULTADO SUJEITO A ALTERAÇÃO



Justiça Eleitoral - Divulgação de Resultado das Eleições 2010

Votação nominal - Deputado Federal 1.º Turno - VARGINHA / MG

		VARGINHA / MG - 1.º TURNO				Atualizado em	
		Deputado Federal				03/10/2010	
						18:39:27	
Seções (254)	Seq.	Núm.	Candidato	Partidos	Votação	% Válidos	
Totalizadas	0093	1361	FERNANDO NEIVA	PT - PRB / PT / PMDB / PC do B	29	0,04 %	
254 (100,00%)	0094	1314	MARGARIDA SALOMÃO	PT - PRB / PT / PMDB / PC do B	28	0,04 %	
Não Totalizadas	0095	2288	EDMAR MOREIRA	PR - PP / PR / PPS / DEM / PSDB	26	0,04 %	
0 (0,00%)	0096	4309	REINALDO LIMA	PV	26	0,04 %	
Eleitorado (91.386)	0097	1344	FARAH	PT - PRB / PT / PMDB / PC do B	25	0,04 %	
Não Apurado	0098	2525	JAIRO ATAIDE	DEM - PP / PR / PPS / DEM / PSDB	24	0,04 %	
0 (0,00%)	0099	1230	ROGÉRIO FERNANDES	PDT	23	0,03 %	
Apurado	0100	3600	PABLITO	PTC - PHS / PTC	23	0,03 %	
91.386 (100,00%)	0101	4455	NIVALDO ARAUJO	PRP - PTN / PRTB / PRP / PT do B	19	0,03 %	
Abstenção	0102	2522	RUY MUNIZ	DEM - PP / PR / PPS / DEM / PSDB	19	0,03 %	
12.880 (14,09%)	0103	5060	JOAO RASGADO	PSOL	17	0,03 %	
Comparecimento	0104	1501	HELIO COSTA FILHO	PMDB - PRB / PT / PMDB / PC do B	17	0,03 %	
78.506 (85,91%)	0105	1213	MURILO	PDT	17	0,03 %	
Votos (78.506)	0106	2010	BETO DO DEPÓSITO	PSC	16	0,02 %	
em Branco	0107	1530	WILSON CUNHA	PMDB - PRB / PT / PMDB / PC do B	15	0,02 %	
6.696 (8,53%)	0108	2526	VITOR PENIDO	DEM - PP / PR / PPS / DEM / PSDB	15	0,02 %	
Nulos	0109	4041	JOAO BRITO	PSB - PTB / PSB	15	0,02 %	
4.378 (5,58%)	0110	1739	MARCO REGIS	PSL - PSL / PSDC / PMN	14	0,02 %	
Pendentes	0111	4033	FERNANDINHO LEVENHAGEN	PSB - PTB / PSB	14	0,02 %	


0 (0,00%)	0112	4333	PROFESSOR ALEXANDRE BOSSI	PV	14	0,02 %
Votos Válidos	0113	4563	LUCIA VIEIRA	PSDB - PP / PR / PPS / DEM / PSDB	13	0,02 %
67.432 (85,89%)	0114	1112	NEIDSON DIAS FREITAS	PP - PP / PR / PPS / DEM / PSDB	13	0,02 %
Nominais	0115	1335	NEUSINHA SANTOS	PT - PRB / PT / PMDB / PC do B	11	0,02 %
61.755 (91,58%)	* Eleito					
de Legenda	O(s) candidato(s) que aparece(m) com zero voto pode(m) não ter votação ou estar em uma das seguintes situações:					
5.677 (8,42%)	indeferido com recurso ou indeferimento, renúncia ou falecimento após a preparação de urnas.					

RESULTADO SUJEITO A ALTERAÇÃO



Justiça Eleitoral - Divulgação de Resultado das Eleições 2010

Votação nominal - Deputado Federal 1.º Turno - VARGINHA / MG

		VARGINHA / MG - 1.º TURNO				Atualizado em	
		Deputado Federal				03/10/2010	
						18:39:27	
Seções (254)	Seq.	Núm.	Candidato	Partidos	Votação	% Válidos	
Totalizadas	0116	1301	MIGUEL ÂNGELO	PT - PRB / PT / PMDB / PC do B	11	0,02 %	
254 (100,00%)	0117	1322	JOSÉ ALMIR	PT - PRB / PT / PMDB / PC do B	11	0,02 %	
Não Totalizadas	0118	7077	KAL BAIANO	PT do B - PTN / PRTB / PRP / PT do B	11	0,02 %	
0 (0,00%)	0119	2828	JORGE PERIQUITO	PRTB - PTN / PRTB / PRP / PT do B	11	0,02 %	
Eleitorado (91.386)	0120	3358	RAYMUNDO LOPES	PMN - PSL / PSDC / PMN	10	0,01 %	
Não Apurado	0121	1236	STELA	PDT	10	0,01 %	
0 (0,00%)	0122	3333	ALFREDO CARDOSO	PMN - PSL / PSDC / PMN	10	0,01 %	
Apurado	0123	3634	ROGERIO ALCANTARA	PTC - PHS / PTC	10	0,01 %	
91.386 (100,00%)	0124	4344	DENÍLSON TEIXEIRA	PV	10	0,01 %	
Abstenção	0125	1255	MANOEL NERES	PDT	9	0,01 %	
12.880 (14,09%)	0126	4536	MARIA SALES	PSDB - PP / PR / PPS / DEM / PSDB	9	0,01 %	
Comparecimento	0127	1777	VINICIUS ARAUJO	PSL - PSL / PSDC / PMN	9	0,01 %	
78.506 (85,91%)	0128	4007	NATAN BUENO	PSB - PTB / PSB	9	0,01 %	
Votos (78.506)	0129	1369	EUTAIR SANTOS	PT - PRB / PT / PMDB / PC do B	9	0,01 %	
em Branco	0130	4444	RUBINHO	PRP - PTN / PRTB / PRP / PT do B	9	0,01 %	
6.696 (8,53%)	0131	1100	RENATO ANDRADE	PP - PP / PR / PPS / DEM / PSDB	9	0,01 %	
Nulos	0132	4020	FABIO FO	PSB - PTB / PSB	9	0,01 %	
4.378 (5,58%)	0133	1480	ROBERTO CORREA	PTB - PTB / PSB	9	0,01 %	
Pendentes	0134	4373	PROFESSOR ROMANELY	PV	9	0,01 %	
0 (0,00%)	0135	1367	ELIZABETH ROCHA	PT - PRB / PT / PMDB / PC do B	9	0,01 %	

Votos Válidos	0136	1345	CLEBERSON MATOS	PT - PRB / PT / PMDB / PC do B	9	0,01 %
67.432 (85,89%)	0137	1130	VENÍCIO ROCHA	PP - PP / PR / PPS / DEM / PSDB	8	0,01 %
Nominais	0138	1235	MARCIANO	PDT	8	0,01 %
61.755 (91,58%)	* Eleito					
de Legenda	O(s) candidato(s) que aparece(m) com zero voto pode(m) não ter votação ou estar em uma das seguintes situações:					
5.677 (8,42%)	indeferido com recurso ou indeferimento, renúncia ou falecimento após a preparação de urnas.					

RESULTADO SUJEITO A ALTERAÇÃO



Justiça Eleitoral - Divulgação de Resultado das Eleições 2010

Votação nominal - Deputado Federal 1.º Turno - VARGINHA / MG

		VARGINHA / MG - 1.º TURNO				Atualizado em	
		Deputado Federal				03/10/2010	
						18:39:27	
Seções (254)	Seq.	Núm.	Candidato	Partidos	Votação	% Válidos	
Totalizadas	0139	2333	RENDE	PPS - PP / PR / PPS / DEM / PSDB	8	0,01 %	
254 (100,00%)	0140	4321	ROBERTO GONÇALVES	PV	8	0,01 %	
Não Totalizadas	0141	1540	PAULO PETERSEN	PMDB - PRB / PT / PMDB / PC do B	8	0,01 %	
0 (0,00%)	0142	1107	JURACY CORTEZ	PP - PP / PR / PPS / DEM / PSDB	8	0,01 %	
Eleitorado (91.386)	0143	1303	RENATO TATICO	PT - PRB / PT / PMDB / PC do B	8	0,01 %	
Não Apurado	0144	2312	CLAUDIA NEDER	PPS - PP / PR / PPS / DEM / PSDB	8	0,01 %	
0 (0,00%)	0145	4353	PROF. GERALDINHO CORRÊA	PV	8	0,01 %	
Apurado	0146	3612	EDISON MAGNO	PTC - PHS / PTC	7	0,01 %	
91.386 (100,00%)	0147	1143	JOÃO MENDES	PP - PP / PR / PPS / DEM / PSDB	7	0,01 %	
Abstenção	0148	1250	DR.RAFael TEIXEIRA	PDT	7	0,01 %	
12.880 (14,09%)	0149	4580	DR. IVAR	PSDB - PP / PR / PPS / DEM / PSDB	7	0,01 %	
Comparecimento	0150	4030	PAULO LOPES	PSB - PTB / PSB	7	0,01 %	
78.506 (85,91%)	0151	1555	BRUNO WANDERLEY	PMDB - PRB / PT / PMDB / PC do B	7	0,01 %	
Votos (78.506)	0152	4308	VIVIANE FERREIRA	PV	7	0,01 %	
em Branco	0153	2851	FERNANDO MAGALHAES	PRTB - PTN / PRTB / PRP / PT do B	6	0,01 %	
6.696 (8,53%)	0154	1321	NELSON PEREIRA	PT - PRB / PT / PMDB / PC do B	6	0,01 %	
Nulos	0155	1414	DR. AUGUSTO	PTB - PTB / PSB	6	0,01 %	
4.378 (5,58%)	0156	1730	DOMINGUINHOS	PSL - PSL / PSDC / PMN	6	0,01 %	
Pendentes	0157	2345	GERALDO MAGELA STARLING	PPS - PP / PR / PPS / DEM /	6	0,01 %	


				PSDB		
0 (0,00%)	0158	7088	JOSE MARIA CABOCLO	PT do B - PTN / PRTB / PRP / PT do B	6	0,01 %
Votos Válidos	0159	5050	SARGENTO PEIXOTO	PSOL	6	0,01 %
67.432 (85,89%)	0160	2121	ALEX LOMBELLO AMARAL	PCB	6	0,01 %
Nominais	0161	1577	TIAO CASCUDO	PMDB - PRB / PT / PMDB / PC do B	5	0,01 %
61.755 (91,58%)	* Eleito					
de Legenda	O(s) candidato(s) que aparece(m) com zero voto pode(m) não ter votação ou estar em uma das seguintes situações:					
5.677 (8,42%)	indeferido com recurso ou indeferimento, renúncia ou falecimento após a preparação de urnas.					

RESULTADO SUJEITO A ALTERAÇÃO



Justiça Eleitoral - Divulgação de Resultado das Eleições 2010

Votação nominal - Deputado Federal 1.º Turno - VARGINHA / MG

		VARGINHA / MG - 1.º TURNO				Atualizado em	
		Deputado Federal				03/10/2010	
						18:39:27	
Seções (254)	Seq.	Núm.	Candidato	Partidos	Votação	% Válidos	
Totalizadas	0162	1520	PJ - EX FIAT	PMDB - PRB / PT / PMDB / PC do B	5	0,01 %	
254 (100,00%)	0163	5022	REGINALDO TRISTEZA	PSOL	5	0,01 %	
Não Totalizadas	0164	1317	TULIO CORGOSINHO	PT - PRB / PT / PMDB / PC do B	5	0,01 %	
0 (0,00%)	0165	1600	VALÉRIO VIEIRA	PSTU	5	0,01 %	
Eleitorado (91.386)	0166	2510	JOÃO BITTAR	DEM - PP / PR / PPS / DEM / PSDB	5	0,01 %	
Não Apurado	0167	1310	AURÍVIO VEIGA	PT - PRB / PT / PMDB / PC do B	5	0,01 %	
0 (0,00%)	0168	1244	ALAÔR LEITE	PDT	5	0,01 %	
Apurado	0169	4522	ASSIS BRASIL	PSDB - PP / PR / PPS / DEM / PSDB	5	0,01 %	
91.386 (100,00%)	0170	1245	WILLIAM PARREIRA	PDT	5	0,01 %	
Abstenção	0171	1380	BERNARDO	PT - PRB / PT / PMDB / PC do B	5	0,01 %	
12.880 (14,09%)	0172	4315	RAUL BELÉM	PV	5	0,01 %	
Comparecimento	0173	1410	CARLOS COTTA	PTB - PTB / PSB	4	0,01 %	
78.506 (85,91%)	0174	1512	ITAMAR	PMDB - PRB / PT / PMDB / PC do B	4	0,01 %	
Votos (78.506)	0175	2343	PROFª MARIA AUGUSTA DORNAS	PPS - PP / PR / PPS / DEM / PSDB	4	0,01 %	
em Branco	0176	4546	TECA	PSDB - PP / PR / PPS / DEM / PSDB	4	0,01 %	
6.696 (8,53%)	0177	3633	MUNIR JACOB	PTC - PHS / PTC	4	0,01 %	
Nulos	0178	1529	JÚLIO GASPARETTE	PMDB - PRB / PT / PMDB / PC do B	4	0,01 %	
4.378 (5,58%)	0179	4322	FICO	PV	4	0,01 %	
Pendentes	0180	6533	DR MANOEL MESSIAS	PC do B - PRB / PT / PMDB /	4	0,01 %	


				PC.do B		
0 (0,00%)	0181	4350	LÉO ROCHA	PV	4	0,01 %
Votos Válidos	0182	1220	CAPITÃO SOUSA	PDT	4	0,01 %
67.432 (85,89%)	0183	4380	DRA. GORETE RIOS	PV	4	0,01 %
Nominais	0184	5044	JORGE TORQUATO	PSOL	4	0,01 %
61.755 (91,58%)	* Eleito					
de Legenda	O(s) candidato(s) que aparece(m) com zero voto pode(m) não ter votação ou estar em uma das seguintes situações:					
5.677 (8,42%)	indeferido com recurso ou indeferimento, renúncia ou falecimento após a preparação de urnas.					

RESULTADO SUJEITO A ALTERAÇÃO



Justiça Eleitoral - Divulgação de Resultado das Eleições 2010

Votação nominal - Deputado Federal 1.º Turno - VARGINHA / MG

		VARGINHA / MG - 1.º TURNO				Atualizado em	
		Deputado Federal				03/10/2010	
						18:39:27	
Seções (254)	Seq.	Núm.	Candidato	Partidos	Votação	% Válidos	
Totalizadas	0185	2830	JOSE FRANCISCO	PRTB - PTN / PRTB / PRP / PT do B	4	0,01 %	
254 (100,00%)	0186	1616	GIBA	PSTU	4	0,01 %	
Não Totalizadas	0187	4040	DOMINGOS DE CASTRO	PSB - PTB / PSB	4	0,01 %	
0 (0,00%)	0188	2369	MARDELENE DA ROSA DE SARON	PPS - PP / PR / PPS / DEM / PSDB	4	0,01 %	
Eleitorado (91.386)	0189	7017	CORONEL JEFFERSON	PT do B - PTN / PRTB / PRP / PT do B	4	0,01 %	
Não Apurado	0190	7000	JOAO PENNA	PT do B - PTN / PRTB / PRP / PT do B	4	0,01 %	
0 (0,00%)	0191	1260	GETÚLIO FREIRE	PDT	4	0,01 %	
Apurado	0192	4301	TENENTE VIRGÍNIA	PV	4	0,01 %	
91.386 (100,00%)	0193	3133	CLAUDIO MACIEL	PHS - PHS / PTC	4	0,01 %	
Abstenção	0194	4360	ROBSON MACIEL	PV	4	0,01 %	
12.880 (14,09%)	0195	3318	ADRIANA	PMN - PSL / PSDC / PMN	4	0,01 %	
Comparecimento	0196	1522	XADEM	PMDB - PRB / PT / PMDB / PC do B	4	0,01 %	
78.506 (85,91%)	0197	2100	ALMEIDA	PCB	3	0,01 %	
Votos (78.506)	0198	3107	ALTIVO ALVES	PHS - PHS / PTC	3	0,01 %	
em Branco	0199	4323	JAMELÃO	PV	3	0,01 %	
6.696 (8,53%)	0200	1550	PROFESSOR MILTAO	PMDB - PRB / PT / PMDB / PC do B	3	0,01 %	
Nulos	0201	1422	EDSON MELGAÇO	PTB - PTB / PSB	3	0,01 %	
4.378 (5,58%)	0202	4328	REGINA OLIVEIRA	PV	3	0,01 %	
Pendentes	0203	2022	MILTON CAMILO	PSC	3	0,01 %	
0 (0,00%)	0204	2077	JOÃO BATISTA ARANTES	PSC	3	0,01 %	
Votos Válidos	0205	2310	PASTORA IRMÃ MARIA	PPS - PP / PR / PPS / DEM / PSDB	3	0,01 %	
67.432 (85,89%)							

Nominais	0206	2050	RONALDO PAIVA	PSC	3	0,01 %
61.755 (91,58%)	0207	1270	ANINHA	PDT	3	0,01 %
de Legenda	* Eleito					
5.677 (8,42%)	O(s) candidato(s) que aparece(m) com zero voto pode(m) não ter votação ou estar em uma das seguintes situações: indeferido com recurso ou indeferimento, renúncia ou falecimento após a preparação de urnas.					

RESULTADO SUJEITO A ALTERAÇÃO



Justiça Eleitoral - Divulgação de Resultado das Eleições 2010

Votação nominal - Deputado Federal 1.º Turno - VARGINHA / MG


VARGINHA / MG - 1.º TURNO						Atualizado em
Deputado Federal						03/10/2010 18:39:27
Seções (254)	Seq.	Núm.	Candidato	Partidos	Votação	% Válidos
Totalizadas	0208	1455	MILTON NASCIMENTO	PTB - PTB / PSB	3	0,01 %
254 (100,00%)	0209	1199	BAIANO	PP - PP / PR / PPS / DEM / PSDB	3	0,01 %
Não Totalizadas	0210	1225	CARLOS ROBERTO JACINTO DE MELO	PDT	3	0,01 %
0 (0,00%)	0211	1407	ROBERT WILLIAM	PTB - PTB / PSB	3	0,01 %
Eleitorado (91.386)	0212	1770	ADEMIR SOARES	PSL - PSL / PSDC / PMN	3	0,01 %
Não Apurado	0213	4336	W. LEITE	PV	3	0,01 %
0 (0,00%)	0214	1423	GEZIEL RAMOS	PTB - PTB / PSB	3	0,01 %
Apurado	0215	3399	ADÃO DA ASSOCIAÇÃO	PMN - PSL / PSDC / PMN	3	0,01 %
91.386 (100,00%)	0216	3302	ASSIS DANTAS	PMN - PSL / PSDC / PMN	3	0,01 %
Abstenção	0217	2011	GILMAR RODRIGUES	PSC	3	0,01 %
12.880 (14,09%)	0218	4355	CABO SISI QUARESMA	PV	2	0,01 %
Comparecimento	0219	1440	JOSÉ ÁUREO	PTB - PTB / PSB	2	0,01 %
78.506 (85,91%)	0220	1945	ADILSON DA VALE VERDE	PTN - PTN / PRTB / PRP / PT do B	2	0,01 %
Votos (78.506)	0221	3620	FANTINI	PTC - PHS / PTC	2	0,01 %
em Branco	0222	1214	MARCOS DE CATAGUASES	PDT	2	0,01 %
6.696 (8,53%)	0223	3147	DR ADAO	PHS - PHS / PTC	2	0,01 %
Nulos	0224	2064	ANTONIO FARIA	PSC	2	0,01 %
4.378 (5,58%)	0225	1475	GODOFREDO VIOLANTE	PTB - PTB / PSB	2	0,01 %
Pendentes	0226	1565	HANNA	PMDB - PRB / PT / PMDB / PC do B	2	0,01 %
0 (0,00%)	0227	1547	MALU	PMDB - PRB / PT / PMDB / PC do B	2	0,01 %
Votos Válidos	0228	4025	VITORINO	PSB - PTB / PSB	2	0,01 %
67.432 (85,89%)	0229	7053	PROFESSORA ZELINDA BICALHO	PT do B - PTN / PRTB / PRP / PT do B	2	0,01 %
Nominais	0230	5077	GERALDO DA CARROCERIA	PSOL	2	0,01 %

61.755 (91,58%)	* Eleito
de Legenda	O(s) candidato(s) que aparece(m) com zero voto pode(m) não ter votação ou estar em uma das seguintes situações:
5.677 (8,42%)	indeferido com recurso ou indeferimento, renúncia ou falecimento após a preparação de urnas.
RESULTADO SUJEITO A ALTERAÇÃO	



Justiça Eleitoral - Divulgação de Resultado das Eleições 2010

Votação nominal - Deputado Federal 1.º Turno - VARGINHA / MG


		VARGINHA / MG - 1.º TURNO					Atualizado em 03/10/2010 18:39:27
		Deputado Federal					
Seções (254)	Seq.	Núm.	Candidato	Partidos	Votação	% Válidos	
Totalizadas	0231	4045	ADENOR SIMÕES	PSB - PTB / PSB	2	0,01 %	
254 (100,00%)	0232	5052	ANTONIO HULK	PSOL	2	0,01 %	
Não Totalizadas	0233	3135	JOAQUIM DO SINDICATO	PHS - PHS / PTC	2	0,01 %	
0 (0,00%)	0234	2045	BREOSO	PSC	2	0,01 %	
Eleitorado (91.386)	0235	4080	PROFESSOR JOSE LUIZ	PSB - PTB / PSB	2	0,01 %	
Não Apurado	0236	7050	DR EZIO	PT do B - PTN / PRTB / PRP / PT do B	2	0,01 %	
0 (0,00%)	0237	1113	CLAUDIA CAMPOLINA	PP - PP / PR / PPS / DEM / PSDB	2	0,01 %	
Apurado	0238	1528	CELMILO GUSMÃO	PMDB - PRB / PT / PMDB / PC do B	2	0,01 %	
91.386 (100,00%)	0239	4338	ROSANA PV	PV	2	0,01 %	
Abstenção	0240	4070	ADEIR BATISTA	PSB - PTB / PSB	2	0,01 %	
12.880 (14,09%)	0241	2060	WILSON AGUILAR	PSC	2	0,01 %	
Comparecimento	0242	4302	LENA GOMES	PV	2	0,01 %	
78.506 (85,91%)	0243	2899	AGENTE EUSTAQUIO	PRTB - PTN / PRTB / PRP / PT do B	2	0,01 %	
Votos (78.506)	0244	1406	CARLOS BOLOTE	PTB - PTB / PSB	2	0,01 %	
em Branco	0245	2001	NEY FRANCO	PSC	2	0,01 %	
6.696 (8,53%)	0246	4303	OTÁVIO FREITAS	PV	2	0,01 %	
Nulos	0247	3638	JUNINHO DO ARTESANATO	PTC - PHS / PTC	2	0,01 %	
4.378 (5,58%)	0248	4345	RODOVIÁRIO VICENTE MARINHO	PV	2	0,01 %	
Pendentes	0249	1358	DJALMA EUGÊNIO	PT - PRB / PT / PMDB / PC do B	2	0,01 %	
0 (0,00%)	0250	3369	CRISTIANO VIANA	PMN - PSL / PSDC / PMN	2	0,01 %	
Votos Válidos	0251	2002	EUGENIO ENFERMEIRO	PSC	2	0,01 %	
67.432 (85,89%)	0252	1450	EDUARDO MAIA	PTB - PTB / PSB	2	0,01 %	
Nominais	0253	1401	PROFESSORA JANETE	PTB - PTB / PSB	2	0,01 %	

61.755 (91,58%)	* Eleito
de Legenda	O(s) candidato(s) que aparece(m) com zero voto pode(m) não ter votação ou estar em uma das seguintes situações:
5.677 (8,42%)	indeferido com recurso ou indeferimento, renúncia ou falecimento após a preparação de urnas.
RESULTADO SUJEITO A ALTERAÇÃO	



Justiça Eleitoral - Divulgação de Resultado das Eleições 2010

Votação nominal - Deputado Federal 1.º Turno - VARGINHA / MG

		VARGINHA / MG - 1.º TURNO				Atualizado em	
		Deputado Federal				03/10/2010	
						18:39:27	
Seções (254)	Seq.	Núm.	Candidato	Partidos	Votação	% Válidos	
Totalizadas	0254	3123	JUNINHO DEUSEMI	PHS - PHS / PTC	2	0,01 %	
254 (100,00%)	0255	2521	MARCÃO	DEM - PP / PR / PPS / DEM / PSDB	2	0,01 %	
Não Totalizadas	0256	4006	ZOI BAD BOY O RETORNO	PSB - PTB / PSB	2	0,01 %	
0 (0,00%)	0257	1355	RONALDO GONZAGA	PT - PRB / PT / PMDB / PC do B	2	0,01 %	
Eleitorado (91.386)	0258	5040	DOUTOR LUCIANO DIAS	PSOL	2	0,01 %	
Não Apurado	0259	2023	NORALDINO JUNIOR	PSC	2	0,01 %	
0 (0,00%)	0260	7024	ANDRE REZENDE	PT do B - PTN / PRTB / PRP / PT do B	2	0,01 %	
Apurado	0261	2055	DELEGADO FELIX	PSC	2	0,01 %	
91.386 (100,00%)	0262	1306	ALINE	PT - PRB / PT / PMDB / PC do B	2	0,01 %	
Abstenção	0263	6566	SEVERA	PC do B - PRB / PT / PMDB / PC do B	1	0,01 %	
12.880 (14,09%)	0264	1503	MARLENE ELMAZA	PMDB - PRB / PT / PMDB / PC do B	1	0,01 %	
Comparecimento	0265	1470	PEDRO ALVARENGA	PTB - PTB / PSB	1	0,01 %	
78.506 (85,91%)	0266	4012	GLEIBE TERRA	PSB - PTB / PSB	1	0,01 %	
Votos (78.506)	0267	3316	MANGABINHA	PMN - PSL / PSDC / PMN	1	0,01 %	
em Branco	0268	2822	CAPITAO JORGE	PRTB - PTN / PRTB / PRP / PT do B	1	0,01 %	
6.696 (8,53%)	0269	3327	FELÍCIO CARRETEIRO	PMN - PSL / PSDC / PMN	1	0,01 %	
Nulos	0270	4324	OSMAR REZENDE	PV	1	0,01 %	
4.378 (5,58%)	0271	7001	DR BETINHO	PT do B - PTN / PRTB / PRP / PT do B	1	0,01 %	
Pendentes	0272	1216	JOSÉ EDITIS	PDT	1	0,01 %	
0 (0,00%)	0273	3101	LUIZ SORANÇO	PHS - PHS / PTC	1	0,01 %	
Votos Válidos	0274	4386	ELAINE GUIMARÃES	PV	1	0,01 %	

67.432 (85,89%)	0275	4533	WALTER FERREIRA	PSDB - PP / PR / PPS / DEM / PSDB	1	0,01 %
Nominais	0276	1211	URBANO	PDT	1	0,01 %
61.755 (91,58%)	* Eleito					
de Legenda	O(s) candidato(s) que aparece(m) com zero voto pode(m) não ter votação ou estar em uma das seguintes situações:					
5.677 (8,42%)	indeferido com recurso ou indeferimento, renúncia ou falecimento após a preparação de urnas.					

RESULTADO SUJEITO A ALTERAÇÃO



Justiça Eleitoral - Divulgação de Resultado das Eleições 2010

Votação nominal - Deputado Federal 1.º Turno - VARGINHA / MG

VARGINHA / MG - 1.º TURNO						Atualizado em
Deputado Federal						03/10/2010 18:39:27
Seções (254)	Seq.	Núm.	Candidato	Partidos	Votação	% Válidos
Totalizadas	0277	4010	MARCIO BAHIA	PSB - PTB / PSB	1	0,01 %
254 (100,00%)	0278	5007	PROFESSOR FIDELIS	PSOL	1	0,01 %
Não Totalizadas	0279	3307	LIA MOVEIS	PMN - PSL / PSDC / PMN	1	0,01 %
0 (0,00%)	0280	5030	OSVALDO AMARAL	PSOL	1	0,01 %
Eleitorado (91.386)	0281	2707	MARIA PERPETUO	PSDC - PSL / PSDC / PMN	1	0,01 %
Não Apurado	0282	4510	MARIA LUCIA LIA	PSDB - PP / PR / PPS / DEM / PSDB	1	0,01 %
0 (0,00%)	0283	7031	CHOCOLATE	PT do B - PTN / PRTB / PRP / PT do B	1	0,01 %
Apurado	0284	2891	PRF COUTINHO	PRTB - PTN / PRTB / PRP / PT do B	1	0,01 %
91.386 (100,00%)	0285	1280	DR. HAROLDO DARTAGNAN	PDT	1	0,01 %
Abstenção	0286	1787	OMAR PERES	PSL - PSL / PSDC / PMN	1	0,01 %
12.880 (14,09%)	0287	1788	JOSE MARTINS	PSL - PSL / PSDC / PMN	1	0,01 %
Comparecimento	0288	4325	ALADÍLSON	PV	1	0,01 %
78.506 (85,91%)	0289	2577	LUCELIO PAIXÃO	DEM - PP / PR / PPS / DEM / PSDB	1	0,01 %
Votos (78.506)	0290	1907	SERGIO AMERICANO	PTN - PTN / PRTB / PRP / PT do B	1	0,01 %
em Branco	0291	4310	SOLON NEVES	PV	1	0,01 %
6.696 (8,53%)	0292	7020	GOMES	PT do B - PTN / PRTB / PRP / PT do B	1	0,01 %
Nulos	0293	4412	DR VALERIO	PRP - PTN / PRTB / PRP / PT do B	1	0,01 %
4.378 (5,58%)	0294	4015	PROF TECO	PSB - PTB / PSB	1	0,01 %
Pendentes	0295	5001	CLEVERSON LOBO BOIM	PSOL	1	0,01 %
0 (0,00%)	0296	2833	ALEXANDRE CHAVES	PRTB - PTN / PRTB / PRP / PT do B	1	0,01 %
Votos Válidos	0297	1900	CABO MELO	PTN - PTN / PRTB / PRP / PT	1	0,01 %

				do B		
67.432 (85,89%)	0298	4044	XICA	PSB - PTB / PSB	1	0,01 %
Nominais	0299	5015	CARMOZINO	PSOL	1	0,01 %
61.755 (91,58%)	* Eleito					
de Legenda	O(s) candidato(s) que aparece(m) com zero voto pode(m) não ter votação ou estar em uma das seguintes situações:					
5.677 (8,42%)	indeferido com recurso ou indeferimento, renúncia ou falecimento após a preparação de urnas.					
RESULTADO SUJEITO A ALTERAÇÃO						



Justiça Eleitoral - Divulgação de Resultado das Eleições 2010

Votação nominal - Deputado Federal 1.º Turno - VARGINHA / MG



VARGINHA / MG - 1.º TURNO

Atualizado em
03/10/2010
18:39:27

Deputado Federal

Seções (254)	Seq.	Núm.	Candidato	Partidos	Votação	% Válidos
Totalizadas	0300	2210	J BERDIANO	PR - PP / PR / PPS / DEM / PSDB	1	0,01 %
254 (100,00%)	0301	3325	CB WILSON (DO GAS)	PMN - PSL / PSDC / PMN	1	0,01 %
Não Totalizadas	0302	1709	TUQUINHA	PSL - PSL / PSDC / PMN	1	0,01 %
0 (0,00%)	0303	4313	EUCLIDES EXPERIMENTA	PV	1	0,01 %
Eleitorado (91.386)	0304	4013	CARLOS ALBERTO	PSB - PTB / PSB	1	0,01 %
Não Apurado	0305	3647	SGT ELIAS - AUTO ESCOLA MAXIMA	PTC - PHS / PTC	1	0,01 %
0 (0,00%)	0306	4438	MIM MESMO	PRP - PTN / PRTB / PRP / PT do B	1	0,01 %
Apurado	0307	3355	SARGENTO JOEL	PMN - PSL / PSDC / PMN	1	0,01 %
91.386 (100,00%)	0308	3323	ISA BATISTA	PMN - PSL / PSDC / PMN	1	0,01 %
Abstenção	0309	2342	SALVADOR	PPS - PP / PR / PPS / DEM / PSDB	1	0,01 %
12.880 (14,09%)	0310	4332	ALEX NERY	PV	1	0,01 %
Comparecimento	0311	4075	PROF DR ANELITO DE OLIVEIRA	PSB - PTB / PSB	1	0,01 %
78.506 (85,91%)	0312	7089	EDIMILSOM BATISTA	PT do B - PTN / PRTB / PRP / PT do B	1	0,01 %
Votos (78.506)	0313	3389	WANDERSON MINEIRO	PMN - PSL / PSDC / PMN	1	0,01 %
em Branco	0314	7019	CESINHA DA AUTO ESCOLA	PT do B - PTN / PRTB / PRP / PT do B	1	0,01 %
6.696 (8,53%)	0315	1208	KARINA PEIXOTO	PDT	1	0,01 %
Nulos	0316	3376	MYRNA	PMN - PSL / PSDC / PMN	1	0,01 %
4.378 (5,58%)	0317	1516	SOLANGE	PMDB - PRB / PT / PMDB / PC do B	1	0,01 %
Pendentes	0318	3650	RAPHAEL FRANCO	PTC - PHS / PTC	1	0,01 %
0 (0,00%)	0319	2360	HUMBERTO SOUTO	PPS - PP / PR / PPS / DEM / PSDB	0	0,00 %
Votos Válidos	0320	7011	AVELINO NOGUEIRA	PT do B - PTN / PRTB / PRP / PT do B	0	0,00 %

67.432 (85,89%)	0321	7004	ISMAEL PEREIRA	PT do B - PTN / PRTB / PRP / PT do B	0	0,00 %
Nominais	0322	3390	SARGENTO VELOSO	PMN - PSL / PSDC / PMN	0	0,00 %
61.755 (91,58%)	* Eleito					
de Legenda	O(s) candidato(s) que aparece(m) com zero voto pode(m) não ter votação ou estar em uma das seguintes situações:					
5.677 (8,42%)	indeferido com recurso ou indeferimento, renúncia ou falecimento após a preparação de urnas.					

RESULTADO SUJEITO A ALTERAÇÃO



Justiça Eleitoral - Divulgação de Resultado das Eleições 2010

Votação nominal - Deputado Federal 1.º Turno - VARGINHA / MG

VARGINHA / MG - 1.º TURNO						Atualizado em 03/10/2010 18:39:27
Deputado Federal						
Seções (254)	Seq.	Núm.	Candidato	Partidos	Votação	% Válidos
Totalizadas	0323	3190	LUIZ SEFAIR	PHS - PHS / PTC	0	0,00 %
254 (100,00%)	0324	1415	TATICO	PTB - PTB / PSB	0	0,00 %
Não Totalizadas	0325	5090	ELTON CRUVINEL	PSOL	0	0,00 %
0 (0,00%)	0326	3145	DR JAIR LOPES	PHS - PHS / PTC	0	0,00 %
Eleitorado (91.386)	0327	2567	CARLOS LOBO	DEM - PP / PR / PPS / DEM / PSDB	0	0,00 %
Não Apurado	0328	4060	ADÃO MANGABEIRA	PSB - PTB / PSB	0	0,00 %
0 (0,00%)	0329	4528	DINAERTI CARVALHO	PSDB - PP / PR / PPS / DEM / PSDB	0	0,00 %
Apurado	0330	1570	SILAS BRASILEIRO	PMDB - PRB / PT / PMDB / PC do B	0	0,00 %
91.386 (100,00%)	0331	3312	DETINHO	PMN - PSL / PSDC / PMN	0	0,00 %
Abstenção	0332	3388	ANTONIO MEDINA	PMN - PSL / PSDC / PMN	0	0,00 %
12.880 (14,09%)	0333	3616	JOSE GOMES MOREIRA	PTC - PHS / PTC	0	0,00 %
Comparecimento	0334	1266	FERNANDO CAMPOS	PDT	0	0,00 %
78.506 (85,91%)	0335	2533	LUIZ CARLOS	DEM - PP / PR / PPS / DEM / PSDB	0	0,00 %
Votos (78.506)	0336	3377	MARIO JORGE RIBEIRO	PMN - PSL / PSDC / PMN	0	0,00 %
em Branco	0337	3303	TIA DULCE	PMN - PSL / PSDC / PMN	0	0,00 %
6.696 (8,53%)	0338	7064	VADINHO SETE BOIA	PT do B - PTN / PRTB / PRP / PT do B	0	0,00 %
Nulos	0339	1551	MOACIR COIMBRA	PMDB - PRB / PT / PMDB / PC do B	0	0,00 %
4.378 (5,58%)	0340	3360	GRAÇA TAKAHASHI	PMN - PSL / PSDC / PMN	0	0,00 %
Pendentes	0341	2043	JOANA DA PREFEITURA	PSC	0	0,00 %
0 (0,00%)	0342	1539	JOSE EUSTAQUIO	PMDB - PRB / PT / PMDB / PC do B	0	0,00 %
Votos Válidos	0343	1769	LOBO	PSL - PSL / PSDC / PMN	0	0,00 %
67.432 (85,89%)						

	0344	2300	MUNHOZ	PPS - PP / PR / PPS / DEM / PSDB	0	0,00 %
Nominais	0345	3676	MARCO LISBOA	PTC - PHS / PTC	0	0,00 %
61.755 (91,58%)	* Eleito					
de Legenda	O(s) candidato(s) que aparece(m) com zero voto pode(m) não ter votação ou estar em uma das seguintes situações:					
5.677 (8,42%)	indeferido com recurso ou indeferimento, renúncia ou falecimento após a preparação de urnas.					

RESULTADO SUJEITO A ALTERAÇÃO



Justiça Eleitoral - Divulgação de Resultado das Eleições 2010

Votação nominal - Deputado Federal 1.º Turno - VARGINHA / MG


		VARGINHA / MG - 1.º TURNO				Atualizado em	
		Deputado Federal				03/10/2010	
						18:39:27	
Seções (254)	Seq.	Núm.	Candidato	Partidos	Votação	% Válidos	
Totalizadas	0346	5031	WILSON MOREIRA	PSOL	0	0,00 %	
254 (100,00%)	0347	1962	PAULINHO MIRANDA	PTN - PTN / PRTB / PRP / PT do B	0	0,00 %	
Não Totalizadas	0348	1030	EFIGENIO SOARES	PRB - PRB / PT / PMDB / PC do B	0	0,00 %	
0 (0,00%)	0349	3386	MANOEL BISPO	PMN - PSL / PSDC / PMN	0	0,00 %	
Eleitorado (91.386)	0350	1200	MELO	PDT	0	0,00 %	
Não Apurado	0351	3150	VITOR CARNEIRO	PHS - PHS / PTC	0	0,00 %	
0 (0,00%)	0352	3374	DE JESUS - JORNALISTA FATIMA	PMN - PSL / PSDC / PMN	0	0,00 %	
Apurado	0353	4530	MARCELO GUIMARÃES	PSDB - PP / PR / PPS / DEM / PSDB	0	0,00 %	
91.386 (100,00%)	0354	3362	GARAJAU	PMN - PSL / PSDC / PMN	0	0,00 %	
Abstenção	0355	1343	HELENA VENTURA	PT - PRB / PT / PMDB / PC do B	0	0,00 %	
12.880 (14,09%)	0356	1723	VALTINHO DO CAMINHÃO	PSL - PSL / PSDC / PMN	0	0,00 %	
Comparecimento	0357	2065	MARIA DA CONCEIÇÃO TAVARES	PSC	0	0,00 %	
78.506 (85,91%)	0358	1711	DR.MESSIAS CORREA	PSL - PSL / PSDC / PMN	0	0,00 %	
Votos (78.506)	0359	3378	COQUINHO	PMN - PSL / PSDC / PMN	0	0,00 %	
em Branco	0360	1233	CARLOS ALBERTO PEREIRA	PDT	0	0,00 %	
6.696 (8,53%)	0361	7078	PROFESSORA DALVA	PT do B - PTN / PRTB / PRP / PT do B	0	0,00 %	
Nulos	0362	1316	ARCANJO NUNES	PT - PRB / PT / PMDB / PC do B	0	0,00 %	
4.378 (5,58%)	0363	3651	OSMAR SANFONEIRO	PTC - PHS / PTC	0	0,00 %	
Pendentes	0364	1381	MARILDA	PT - PRB / PT / PMDB / PC do B	0	0,00 %	
0 (0,00%)	0365	1258	MANOEL VESPÚCIO	PDT	0	0,00 %	
Votos Válidos	0366	4037	SAULO	PSB - PTB / PSB	0	0,00 %	
67.432 (85,89%)							

	0367	2807	CLAUDIO SCHMIDT	PRTB - PTN / PRTB / PRP / PT do B	0	0,00 %
Nominais	0368	2777	TOPO	PSDC - PSL / PSDC / PMN	0	0,00 %
61.755 (91,58%)	* Eleito					
de Legenda	O(s) candidato(s) que aparece(m) com zero voto pode(m) não ter votação ou estar em uma das seguintes situações:					
5.677 (8,42%)	indeferido com recurso ou indeferimento, renúncia ou falecimento após a preparação de urnas.					
RESULTADO SUJEITO A ALTERAÇÃO						



Justiça Eleitoral - Divulgação de Resultado das Eleições 2010

Votação nominal - Deputado Federal 1.º Turno - VARGINHA / MG

		VARGINHA / MG - 1.º TURNO				Atualizado em	
		Deputado Federal				03/10/2010	
						18:39:27	
Seções (254)	Seq.	Núm.	Candidato	Partidos	Votação	% Válidos	
Totalizadas	0369	3656	ELISEU GABRIEL	PTC - PHS / PTC	0	0,00 %	
254 (100,00%)	0370	5051	WARNEY HUMBERTO	PSOL	0	0,00 %	
Não Totalizadas	0371	3607	RUBENS MURTA	PTC - PHS / PTC	0	0,00 %	
0 (0,00%)	0372	2717	WELINTON SCUTARI	PSDC - PSL / PSDC / PMN	0	0,00 %	
Eleitorado (91.386)	0373	3640	ITA	PTC - PHS / PTC	0	0,00 %	
Não Apurado	0374	2048	ARIVALDO "NOQUINHA"	PSC	0	0,00 %	
0 (0,00%)	0375	3340	CORDEIRO	PMN - PSL / PSDC / PMN	0	0,00 %	
Apurado	0376	2056	CLEUZA MOREIRA	PSC	0	0,00 %	
91.386 (100,00%)	0377	4065	WAGNER DENTISTA	PSB - PTB / PSB	0	0,00 %	
Abstenção	0378	6588	JACIRA	PC do B - PRB / PT / PMDB / PC do B	0	0,00 %	
12.880 (14,09%)	0379	2850	ONEIVO ANDRADE CAMPOS	PRTB - PTN / PRTB / PRP / PT do B	0	0,00 %	
Comparecimento	0380	2220	JOSÉ REIS	PR - PP / PR / PPS / DEM / PSDB	0	0,00 %	
78.506 (85,91%)	0381	2701	JOÃO JOSÉ	PSDC - PSL / PSDC / PMN	0	0,00 %	
Votos (78.506)	0382	3122	DELEGADO WAGNER CALDEIRA	PHS - PHS / PTC	0	0,00 %	
em Branco	0383	3653	JORGE CRISTO	PTC - PHS / PTC	0	0,00 %	
6.696 (8,53%)	0384	1561	PASTOR JOSÉ MENDES	PMDB - PRB / PT / PMDB / PC do B	0	0,00 %	
Nulos	0385	3353	MARIA DA PENHA	PMN - PSL / PSDC / PMN	0	0,00 %	
4.378 (5,58%)	0386	3100	DR WILSON GOUVEIA	PHS - PHS / PTC	0	0,00 %	
Pendentes	0387	1700	JACINTO	PSL - PSL / PSDC / PMN	0	0,00 %	
0 (0,00%)	0388	2090	VANUTI VINTI	PSC	0	0,00 %	
Votos Válidos	0389	3309	DIDI	PMN - PSL / PSDC / PMN	0	0,00 %	
67.432 (85,89%)	0390	3397	ESTEFANIA	PMN - PSL / PSDC / PMN	0	0,00 %	
Nominais	0391	7032	SALETE	PT do B - PTN / PRTB / PRP / PT do B	0	0,00 %	

61.755 (91,58%)	* Eleito
de Legenda	O(s) candidato(s) que aparece(m) com zero voto pode(m) não ter votação ou estar em uma das seguintes situações:
5.677 (8,42%)	indeferido com recurso ou indeferimento, renúncia ou falecimento após a preparação de urnas.

RESULTADO SUJEITO A ALTERAÇÃO



Justiça Eleitoral - Divulgação de Resultado das Eleições 2010

Votação nominal - Deputado Federal 1.º Turno - VARGINHA / MG

VARGINHA / MG - 1.º TURNO						Atualizado em 03/10/2010 18:39:27
Deputado Federal						
Seções (254)	Seq.	Núm.	Candidato	Partidos	Votação	% Válidos
Totalizadas	0392	1390	SAULO MANOEL	PT - PRB / PT / PMDB / PC do B	0	0,00 %
254 (100,00%)	0393	1341	LUISINHO CORREDOR	PT - PRB / PT / PMDB / PC do B	0	0,00 %
Não Totalizadas	0394	1780	BRITO	PSL - PSL / PSDC / PMN	0	0,00 %
0 (0,00%)	0395	2034	MURILO BARROSO MOTORISTA	PSC	0	0,00 %
Eleitorado (91.386)	0396	2888	DARLY ALVES	PRTB - PTN / PRTB / PRP / PT do B	0	0,00 %
Não Apurado	0397	1420	JUSCELINO - JK	PTB - PTB / PSB	0	0,00 %
0 (0,00%)	0398	2800	ANTONIO CARLOS	PRTB - PTN / PRTB / PRP / PT do B	0	0,00 %
Apurado	0399	4023	ESDRAS	PSB - PTB / PSB	0	0,00 %
91.386 (100,00%)	0400	1720	CLEBER DORCELINO	PSL - PSL / PSDC / PMN	0	0,00 %
Abstenção	0401	4014	LUIZ ANTONIO LOPES	PSB - PTB / PSB	0	0,00 %
12.880 (14,09%)	0402	4021	SERGIO GONCALVES	PSB - PTB / PSB	0	0,00 %
Comparecimento	0403	5070	PASCHOALIN	PSOL	0	0,00 %
78.506 (85,91%)	0404	1240	DEUSDETE ANTONIO DE CARVALHO	PDT	0	0,00 %
Votos (78.506)	0405	3610	VITAL	PTC - PHS / PTC	0	0,00 %
em Branco	0406	3177	DR ARIMATEIA	PHS - PHS / PTC	0	0,00 %
6.696 (8,53%)	0407	3334	JANIO PAULO	PMN - PSL / PSDC / PMN	0	0,00 %
Nulos	0408	3645	MARCELO CARVALHO	PTC - PHS / PTC	0	0,00 %
4.378 (5,58%)	0409	1996	RONALD SILVA	PTN - PTN / PRTB / PRP / PT do B	0	0,00 %
Pendentes	0410	1591	PROFESSOR RONALDO	PMDB - PRB / PT / PMDB / PC do B	0	0,00 %
0 (0,00%)	0411	2054	WLADIMIR PEDROSO	PSC	0	0,00 %
Votos Válidos	0412	4364	DR. ANTÔNIO AMÉRICO	PV	0	0,00 %
67.432 (85,89%)	0413	2013	CANJQUINHA	PSC	0	0,00 %
Nominais						


	0414	3344	JOSE ROQUE FILHO	PMN - PSL / PSDC / PMN	0	0,00 %
61.755 (91,58%)	* Eleito					
de Legenda	O(s) candidato(s) que aparece(m) com zero voto pode(m) não ter votação ou estar em uma das seguintes situações:					
5.677 (8,42%)	indeferido com recurso ou indeferimento, renúncia ou falecimento após a preparação de urnas.					

RESULTADO SUJEITO A ALTERAÇÃO



Justiça Eleitoral - Divulgação de Resultado das Eleições 2010

Votação nominal - Deputado Federal 1.º Turno - VARGINHA / MG

		VARGINHA / MG - 1.º TURNO				Atualizado em 03/10/2010 18:39:27		
		Deputado Federal						
Seções (254)	Seq.	Núm.	Candidato	Partidos	Votação	% Válidos		
Totalizadas	0415	7099	CLAUDIONOR MESSIAS AGUIAR	PT do B - PTN / PRTB / PRP / PT do B	0	0,00 %		
254 (100,00%)	0416	7021	GERALDA BAHIANA	PT do B - PTN / PRTB / PRP / PT do B	0	0,00 %		
Não Totalizadas	0417	1990	DR. RONALDO NADINHO	PTN - PTN / PRTB / PRP / PT do B	0	0,00 %		
0 (0,00%)	0418	3641	RAUL PINTO AIRES	PTC - PHS / PTC	0	0,00 %		
Eleitorado (91.386)	0419	3199	SUELI XAVIER	PHS - PHS / PTC	0	0,00 %		
Não Apurado	0420	1532	ROSE BAETA	PMDB - PRB / PT / PMDB / PC do B	0	0,00 %		
0 (0,00%)	0421	7027	SANDRA LOPES	PT do B - PTN / PRTB / PRP / PT do B	0	0,00 %		
Apurado	0422	3193	HUMBERTO BOMBEIRO	PHS - PHS / PTC	0	0,00 %		
91.386 (100,00%)	0423	1251	TOM ZÉ	PDT	0	0,00 %		
Abstenção	0424	1351	NINO COSTA	PT - PRB / PT / PMDB / PC do B	0	0,00 %		
12.880 (14,09%)	0425	4304	LUIZ PENNA	PV	0	0,00 %		
Comparecimento	0426	1745	IRINEU	PSL - PSL / PSDC / PMN	0	0,00 %		
78.506 (85,91%)	0427	3621	CIGANO	PTC - PHS / PTC	0	0,00 %		
Votos (78.506)	0428	2846	NILSON DAS MERCÊS	PRTB - PTN / PRTB / PRP / PT do B	0	0,00 %		
em Branco	0429	1568	NEYMAR CAMILO	PMDB - PRB / PT / PMDB / PC do B	0	0,00 %		
6.696 (8,53%)	0430	1725	ALEXANDRE DO BARREIRO	PSL - PSL / PSDC / PMN	0	0,00 %		
Nulos	0431	7066	DAVI PEREIRA	PT do B - PTN / PRTB / PRP / PT do B	0	0,00 %		
4.378 (5,58%)	0432	3351	HUGO THOME	PMN - PSL / PSDC / PMN	0	0,00 %		
Pendentes	0433	4069	RAÇA CABELEIREIRO	PSB - PTB / PSB	0	0,00 %		
0 (0,00%)	0434	7065	SUB TENENTE CELSO LEITE	PT do B - PTN / PRTB / PRP /	0	0,00 %		


				PT do B		
Votos Válidos	0435	1389	EUSTAQUIO TECO	PT - PRB / PT / PMDB / PC do B	0	0,00 %
67.432 (85,89%)	0436	3310	JULIO CESAR	PMN - PSL / PSDC / PMN	0	0,00 %
Nominais	0437	3677	REINALDO DUARTE	PTC - PHS / PTC	0	0,00 %
61.755 (91,58%)	* Eleito					
de Legenda	O(s) candidato(s) que aparece(m) com zero voto pode(m) não ter votação ou estar em uma das seguintes situações:					
5.677 (8,42%)	indeferido com recurso ou indeferimento, renúncia ou falecimento após a preparação de urnas.					

RESULTADO SUJEITO A ALTERAÇÃO



Justiça Eleitoral - Divulgação de Resultado das Eleições 2010

Votação nominal - Deputado Federal 1.º Turno - VARGINHA / MG

		VARGINHA / MG - 1.º TURNO				Atualizado em 03/10/2010 18:39:27	
		Deputado Federal					
Seções (254)	Seq.	Núm.	Candidato	Partidos	Votação	% Válidos	
Totalizadas	0438	2008	DIEGUITO	PSC	0	0,00 %	
254 (100,00%)	0439	4052	ZE CARLOS	PSB - PTB / PSB	0	0,00 %	
Não Totalizadas	0440	2772	FRANCE LOPES	PSDC - PSL / PSDC / PMN	0	0,00 %	
0 (0,00%)	0441	1722	ALFREDO PASTORI	PSL - PSL / PSDC / PMN	0	0,00 %	
Eleitorado (91.386)	0442	7087	ELIAS GALDINO	PT do B - PTN / PRTB / PRP / PT do B	0	0,00 %	
Não Apurado	0443	3311	DORO DA SAUDE	PMN - PSL / PSDC / PMN	0	0,00 %	
0 (0,00%)	0444	1383	CELIM DO METRÔ	PT - PRB / PT / PMDB / PC do B	0	0,00 %	
Apurado	0445	1398	LEO DO PEIXE	PT - PRB / PT / PMDB / PC do B	0	0,00 %	
91.386 (100,00%)	0446	1999	RENNE BRASIL	PTN - PTN / PRTB / PRP / PT do B	0	0,00 %	
Abstenção	0447	3112	AUGUSTO CESAR	PHS - PHS / PTC	0	0,00 %	
12.880 (14,09%)	0448	3619	SUBTENENTE ONOFRE	PTC - PHS / PTC	0	0,00 %	
Comparecimento	0449	2890	CAPITAO EWERTON SIMOES	PRTB - PTN / PRTB / PRP / PT do B	0	0,00 %	
78.506 (85,91%)	0450	3354	ROVILSON DE LIMA	PMN - PSL / PSDC / PMN	0	0,00 %	
Votos (78.506)	0451	3635	DECINHO BARBEIRO	PTC - PHS / PTC	0	0,00 %	
em Branco	0452	2882	CAPITAO SAULO	PRTB - PTN / PRTB / PRP / PT do B	0	0,00 %	
6.696 (8,53%)	0453	2840	LUIZ ALDO CONSELHEIRO	PRTB - PTN / PRTB / PRP / PT do B	0	0,00 %	
Nulos	0454	1441	ELTON MOTA	PTB - PTB / PSB	0	0,00 %	
4.378 (5,58%)	0455	3305	LUCIARA DE JESUS	PMN - PSL / PSDC / PMN	0	0,00 %	
Pendentes	0456	3315	JARI MENDONÇA	PMN - PSL / PSDC / PMN	0	0,00 %	
0 (0,00%)	0457	3120	CB ADOLFO COSTA	PHS - PHS / PTC	0	0,00 %	
Votos Válidos	0458	1471	FABIO CARVALHO JUNIOR	PTB - PTB / PSB	0	0,00 %	
67.432 (85,89%)							

Nominais	0459	3667	JOÃO SILVA	PTC - PHS / PTC	0	0,00 %
61.755 (91,58%)	0460	3637	FLAVIO BRASIL MARZANO	PTC - PHS / PTC	0	0,00 %
de Legenda	* Eleito					
5.677 (8,42%)	O(s) candidato(s) que aparece(m) com zero voto pode(m) não ter votação ou estar em uma das seguintes situações: indeferido com recurso ou indeferimento, renúncia ou falecimento após a preparação de urnas.					

RESULTADO SUJEITO A ALTERAÇÃO



Justiça Eleitoral - Divulgação de Resultado das Eleições 2010

Votação nominal - Deputado Federal 1.º Turno - VARGINHA / MG



VARGINHA / MG - 1.º TURNO

Atualizado em
03/10/2010
18:39:27

Deputado Federal

Seções (254)	Seq.	Núm.	Candidato	Partidos	Votação	% Válidos
Totalizadas	0461	2024	KLEBER SCHITTINI "DRAGÃO"	PSC	0	0,00 %
254 (100,00%)	0462	1913	DENILSON FANTINI DE CARVALHO	PTN - PTN / PRTB / PRP / PT do B	0	0,00 %
Não Totalizadas	0463	7096	SGT TULIO	PT do B - PTN / PRTB / PRP / PT do B	0	0,00 %
0 (0,00%)	0464	2733	ERASMO DINIZ	PSDC - PSL / PSDC / PMN	0	0,00 %
Eleitorado (91.386)	0465	3658	WALDIR DA SILVA	PTC - PHS / PTC	0	0,00 %
Não Apurado	0466	2727	DERLI VALADARES	PSDC - PSL / PSDC / PMN	0	0,00 %
0 (0,00%)	0467	4341	DR. MARCÍLIO	PV	0	0,00 %
Apurado	0468	7014	ROBSON SOUZINHA	PT do B - PTN / PRTB / PRP / PT do B	0	0,00 %
91.386 (100,00%)	0469	2810	GLAYSON MATIAS	PRTB - PTN / PRTB / PRP / PT do B	0	0,00 %
Abstenção	0470	3666	GERALDO GUSMÃO	PTC - PHS / PTC	0	0,00 %
12.880 (14,09%)	0471	3696	LEOPOLDO ALVES	PTC - PHS / PTC	0	0,00 %
Comparecimento	0472	7013	ARMANDO DEL BIANCO	PT do B - PTN / PRTB / PRP / PT do B	0	0,00 %
78.506 (85,91%)	0473	3324	JORGE FERREIRA	PMN - PSL / PSDC / PMN	0	0,00 %
Votos (78.506)	0474	3110	ALAN VINICIUS	PHS - PHS / PTC	0	0,00 %
em Branco	0475	3357	ELENICE ALVES	PMN - PSL / PSDC / PMN	0	0,00 %
6.696 (8,53%)	0476	1562	IRMAO MARCUS PRATTI	PMDB - PRB / PT / PMDB / PC do B	0	0,00 %
Nulos	0477	1514	FERNANDO SANTANA	PMDB - PRB / PT / PMDB / PC do B	0	0,00 %
4.378 (5,58%)	0478	2046	KELEMARIE MURTA	PSC	0	0,00 %
Pendentes	0479	2014	HEBERT CORREA	PSC	0	0,00 %
0 (0,00%)	0480	3618	ALDREY VASCONCELOS	PTC - PHS / PTC	0	0,00 %
Votos Válidos	0481	1021	ALEXANDRE	PRB - PRB / PT / PMDB / PC do B	0	0,00 %

67.432 (85,89%)	0482	2313	DR. CLAUDIONEI	PPS - PP / PR / PPS / DEM / PSDB	0	0,00 %
Nominais	0483	2804	JOAO BATISTA RIBEIRO	PRTB - PTN / PRTB / PRP / PT do B	0	0,00 %
61.755 (91,58%)	* Eleito					
de Legenda	O(s) candidato(s) que aparece(m) com zero voto pode(m) não ter votação ou estar em uma das seguintes situações: indeferido com recurso ou indeferimento, renúncia ou falecimento após a preparação de urnas.					
5.677 (8,42%)						

RESULTADO SUJEITO A ALTERAÇÃO



Justiça Eleitoral - Divulgação de Resultado das Eleições 2010

Votação nominal - Deputado Federal 1.º Turno - VARGINHA / MG

		VARGINHA / MG - 1.º TURNO				Atualizado em	
		Deputado Federal				03/10/2010	
						18:39:27	
Seções (254)	Seq.	Núm.	Candidato	Partidos	Votação	% Válidos	
Totalizadas	0484	7090	WILLER MARCAO	PT do B - PTN / PRTB / PRP / PT do B	0	0,00 %	
254 (100,00%)	0485	4088	MARCO RIOS	PSB - PTB / PSB	0	0,00 %	
Não Totalizadas	0486	3671	SARGENTO DOURADO	PTC - PHS / PTC	0	0,00 %	
0 (0,00%)	0487	3331	RENATO LEOPOLDINO	PMN - PSL / PSDC / PMN	0	0,00 %	
Eleitorado (91.386)	0488	3140	ANDREA MACHADO	PHS - PHS / PTC	0	0,00 %	
Não Apurado	0489	6556	WALLACY MENEZES	PC do B - PRB / PT / PMDB / PC do B	0	0,00 %	
0 (0,00%)	0490	2811	ANTONIO CLARET RAINHA DA PAZ	PRTB - PTN / PRTB / PRP / PT do B	0	0,00 %	
Apurado	0491	2205	DANIEL MARTINS	PR - PP / PR / PPS / DEM / PSDB	0	0,00 %	
91.386 (100,00%)	0492	3613	HELICIO JUNIOR	PTC - PHS / PTC	0	0,00 %	
Abstenção	0493	2711	JUNIA SOBRINHO	PSDC - PSL / PSDC / PMN	0	0,00 %	
12.880 (14,09%)	0494	1567	AELSON NEVES	PMDB - PRB / PT / PMDB / PC do B	0	0,00 %	
Comparecimento	0495	3690	LINCOLN TEIXEIRA	PTC - PHS / PTC	0	0,00 %	
78.506 (85,91%)	0496	2036	HELIO PEREIRA	PSC	0	0,00 %	
Votos (78.506)	0497	1493	CAPITAO ANDREY	PTB - PTB / PSB	0	0,00 %	
em Branco	0498	2829	ELISEU PERUEIRO	PRTB - PTN / PRTB / PRP / PT do B	0	0,00 %	
6.696 (8,53%)	0499	7007	ADARLEI	PT do B - PTN / PRTB / PRP / PT do B	0	0,00 %	
Nulos	0500	4011	IVAN DIAS GARRUCHA	PSB - PTB / PSB	0	0,00 %	
4.378 (5,58%)	0501	3630	HASSIB DO POVÃO	PTC - PHS / PTC	0	0,00 %	
Pendentes	0502	1404	ANDERSON SILVA	PTB - PTB / PSB	0	0,00 %	
0 (0,00%)	0503	2088	WILLIAM DO EXPRESSO	PSC	0	0,00 %	
Votos Válidos	0504	7023	NEREU EDSON	PT do B - PTN / PRTB / PRP / PT do B	0	0,00 %	

67.432 (85,89%)	0505	2515	MAURO LUIZ	DEM - PP / PR / PPS / DEM / PSDB	0	0,00 %
Nominais	0506	4004	JAISTON MARCELO	PSB - PTB / PSB	0	0,00 %
61.755 (91,58%)	* Eleito					
de Legenda	O(s) candidato(s) que aparece(m) com zero voto pode(m) não ter votação ou estar em uma das seguintes situações:					
5.677 (8,42%)	indeferido com recurso ou indeferimento, renúncia ou falecimento após a preparação de urnas.					

RESULTADO SUJEITO A ALTERAÇÃO



Justiça Eleitoral - Divulgação de Resultado das Eleições 2010

Votação nominal - Deputado Federal 1.º Turno - VARGINHA / MG

VARGINHA / MG - 1.º TURNO						Atualizado em
Deputado Federal						03/10/2010 18:39:27
Seções (254)	Seq.	Núm.	Candidato	Partidos	Votação	% Válidos
Totalizadas	0507	7030	SILVANO ARAUJO	PT do B - PTN / PRTB / PRP / PT do B	0	0,00 %
254 (100,00%)	0508	1247	MARCELO VILELA	PDT	0	0,00 %
Não Totalizadas	0509	3665	ROBERVAL MOREIRA	PTC - PHS / PTC	0	0,00 %
0 (0,00%)	0510	7051	JAQUELINE ALVES	PT do B - PTN / PRTB / PRP / PT do B	0	0,00 %
Eleitorado (91.386)	0511	2877	DIANA DAS TORRES GEMEAS	PRTB - PTN / PRTB / PRP / PT do B	0	0,00 %
Não Apurado	0512	3138	GERALDO FOTOGRAFO	PHS - PHS / PTC	0	0,00 %
0 (0,00%)	0513	4314	SAMUEL GOMES	PV	0	0,00 %
Apurado	0514	2000	ALESSANDRO GARI	PSC	0	0,00 %
91.386 (100,00%)	0515	1210	ANDRESA	PDT	0	0,00 %
Abstenção	0516	3380	MENDONÇA	PMN - PSL / PSDC / PMN	0	0,00 %
12.880 (14,09%)	0517	1277	PÉRICLES LEÃO	PDT	0	0,00 %
Comparecimento	0518	3335	DR. PAULO CESAR	PMN - PSL / PSDC / PMN	0	0,00 %
78.506 (85,91%)	0519	3330	VANDERLEI - DELEI	PMN - PSL / PSDC / PMN	0	0,00 %
Votos (78.506)	0520	4022	MARCIO BILEY	PSB - PTB / PSB	0	0,00 %
em Branco	0521	2025	LEO DETETIVE	PSC	0	0,00 %
6.696 (8,53%)	0522	2500	LEO NASCIMENTO	DEM - PP / PR / PPS / DEM / PSDB	0	0,00 %
Nulos	0523	7033	SO ALEGRIA	PT do B - PTN / PRTB / PRP / PT do B	0	0,00 %
4.378 (5,58%)	0524	4370	CHRISTIAN RANGEL	PV	0	0,00 %
Pendentes	0525	2929	RASTAFARI	PCO	0	0,00 %
0 (0,00%)	0526	4409	ARETHA WAYHATH	PRP - PTN / PRTB / PRP / PT do B	0	0,00 %
Votos Válidos	0527	1378	GORETE AUGUSTO	PT - PRB / PT / PMDB / PC do B	0	0,00 %
67.432 (85,89%)						


Nominais	0528	3306	FABIANA MOREIRA	PMN - PSL / PSDC / PMN	0	0,00 %
61.755 (91,58%)	0529	1713	MELQUESEDEQUE	PSL - PSL / PSDC / PMN	0	0,00 %
de Legenda	* Eleito					
5.677 (8,42%)	O(s) candidato(s) que aparece(m) com zero voto pode(m) não ter votação ou estar em uma das seguintes situações: indeferido com recurso ou indeferimento, renúncia ou falecimento após a preparação de urnas.					

RESULTADO SUJEITO A ALTERAÇÃO



Justiça Eleitoral - Divulgação de Resultado das Eleições 2010

Votação nominal - Deputado Federal 1.º Turno - VARGINHA / MG

		VARGINHA / MG - 1.º TURNO					Atualizado em
		Deputado Federal					03/10/2010 18:39:27
Seções (254)	Seq.	Núm.	Candidato	Partidos	Votação	% Válidos	
Totalizadas	0530	3130	HELBERTH SILVA NEVES	PHS - PHS / PTC	0	0,00 %	
254 (100,00%)	0531	7022	FERLANDA GOMES	PT do B - PTN / PRTB / PRP / PT do B	0	0,00 %	
Não Totalizadas	0532	4327	JÚLIO COSTA	PV	0	0,00 %	
0 (0,00%)	0533	1569	MAIRA CARLOS	PMDB - PRB / PT / PMDB / PC do B	0	0,00 %	
Eleitorado (91.386)	0534	3375	FININHO	PMN - PSL / PSDC / PMN	0	0,00 %	
Não Apurado	0535	3611	EDUARDO ROCHA	PTC - PHS / PTC	0	0,00 %	
0 (0,00%)	0536	4470	ELAINE FERREIRA	PRP - PTN / PRTB / PRP / PT do B	0	0,00 %	
Apurado	0537	2858	WILLIAM FRANCA	PRTB - PTN / PRTB / PRP / PT do B	0	0,00 %	
91.386 (100,00%)	0538	6577	ANGÉLICA	PC do B - PRB / PT / PMDB / PC do B	0	0,00 %	
Abstenção							
12.880 (14,09%)							
Comparecimento							
78.506 (85,91%)							
Votos (78.506)							
em Branco							
6.696 (8,53%)							
Nulos							
4.378 (5,58%)							
Pendentes							
0 (0,00%)							
Votos Válidos							
67.432 (85,89%)							
Nominais							

61.755 (91,58%)	* Eleito
de Legendada	O(s) candidato(s) que aparece(m) com zero voto pode(m) não ter votação ou estar em uma das seguintes situações:
5.677 (8,42%)	indeferido com recurso ou indeferimento, renúncia ou falecimento após a preparação de urnas.
RESULTADO SUJEITO A ALTERAÇÃO	