




# Justiça Eleitoral - Divulgação de Resultado das Eleições 2018

## Eleição Ordinária Estadual - 2018 1º Turno - Votação nominal - Deputado Federal 1º Turno - VARGINHA / MG

		VARGINHA / MG - 1º TURNO					Atualizado em 08/10/2018 00:57:46
		Deputado Federal					
Seções (286)	Seq. (i)	Núm.	Candidato	Partido/Coligação	Votação	% Válidos	
Totalizadas	*0034	1111	DIMAS FABIANO	PP - PSDB / PSD / SOLIDARIEDADE / PPS / DEM / PP	5.322	8,26 %	
286 (100,00%)	*0008	9033	EROS BIONDINI	PROS	4.214	6,54 %	
Não Totalizadas	*0029	1307	ODAIR CUNHA	PT - PT / PR / PSB / DC / PC do B	3.949	6,13 %	
0 (0,00%)	*0001	1717	MARCELO ALVARO ANTONIO	PSL	3.039	4,72 %	
<b>Eleitorado (98.588)</b>	*0007	1720	CABO JUNIO AMARAL	PSL	2.958	4,59 %	
Não Apurado	*0021	5555	DIEGO ANDRADE	PSD - PSDB / PSD / SOLIDARIEDADE / PPS / DEM / PP	2.734	4,24 %	
0 (0,00%)	*0016	1333	PATRUS ANANIAS	PT - PT / PR / PSB / DC / PC do B	1.133	1,76 %	
Apurado	*0003	7040	ANDRE JANONES	AVANTE	954	1,48 %	
98.588 (100,00%)	*0006	1010	GILBERTO ABRAMO	PRB - PDT / PSB** / PV / PRB / MDB	937	1,45 %	
Abstenção	*0035	3031	TIAGO MITRAUD	NOVO	917	1,42 %	
18.251 (18,51%)	*0015	5544	STEFANO AGUIAR	PSD - PSDB / PSD / SOLIDARIEDADE / PPS / DEM / PP	909	1,41 %	
Comparecimento	*0026	1231	SUBTENENTE GONZAGA	PDT - PDT / PSB** / PV / PRB / MDB	862	1,34 %	
80.337 (81,49%)	*0020	4535	EDUARDO BARBOSA	PSDB - PSDB / PSD / SOLIDARIEDADE / PPS / DEM / PP	769	1,19 %	
<b>Votos (80.337)</b>	*0005	5018	AUREA CAROLINA	PSOL - PSOL / PCB	737	1,14 %	
Branco	*0019	4500	AÉCIO NEVES	PSDB - PSDB / PSD / SOLIDARIEDADE /	626	0,97 %	

				PPS / DEM / PP		
7.172 (8,93%)	*0022	2233	LINCOLN PORTELA	PR - PT / PR / PSB / DC / PC do B	577	0,90 %
Nulos	*0049	1707	LÉO MOTTA	PSL	560	0,87 %
8.722 (10,86%)	*0052	7011	GREYCE ELIAS	AVANTE	492	0,76 %
Anulados	*0009	1313	ROGÉRIO CORREIA	PT - PT / PR / PSB / DC / PC do B	404	0,63 %
0 (0,00%)	*0031	5133	FRED COSTA	PATRI - PATRI / PTC / PMB	392	0,61 %
Pendentes	*0023	4055	EMIDINHO MADEIRA	PSB - PT / PR / PSB / DC / PC do B	292	0,45 %
0 (0,00%)	* Eleito					
Votos Válidos	** Partido inapto					
64.443 (80,22%)	# O candidato não teve seus votos validados devido à sua situação jurídica, do seu vice ou à do seu partido. A situação atual do candidato pode ser obtida na Divulgação de Candidaturas e Contas Eleitorais. <a href="http://divulgacandcontas.tse.jus.br">http://divulgacandcontas.tse.jus.br</a>					
Nominais						
59.596 (92,48%)						
De Legenda						
4.847 (7,52%)						

ELEIÇÃO ORDINÁRIA ESTADUAL - 2018 1º TURNO - RESULTADO SUJEITO A ALTERAÇÃO



# Justiça Eleitoral - Divulgação de Resultado das Eleições 2018

## Eleição Ordinária Estadual - 2018 1º Turno - Votação nominal - Deputado Federal 1º Turno - VARGINHA / MG

		<b>VARGINHA / MG - 1º TURNO</b>					Atualizado em
		<b>Deputado Federal</b>					08/10/2018
							00:57:46
<b>Seções (286)</b>	<b>Seq. (i)</b>	<b>Núm.</b>	<b>Candidato</b>	<b>Partido/Coligação</b>	<b>Votação</b>	<b>% Válidos</b>	
Totalizadas	*0040	3022	LUCAS GONZALEZ	NOVO	270	0,42 %	
286 (100,00%)	*0046	1777	DELEGADO MARCELO FREITAS	PSL	250	0,39 %	
Não Totalizadas	*0048	1745	CHARLLES EVANGELISTA	PSL	247	0,38 %	
0 (0,00%)	*0051	1704	ALÊ SILVA	PSL	224	0,35 %	
<b>Eleitorado (98.588)</b>	*0017	7777	ZÉ SILVA	SOLIDARIEDADE - PSDB / PSD / SOLIDARIEDADE / PPS / DEM / PP	219	0,34 %	
Não Apurado	*0012	9090	WELITON PRADO	PROS	166	0,26 %	
0 (0,00%)	*0025	1122	PINHEIRINHO	PP - PSDB / PSD / SOLIDARIEDADE / PPS / DEM / PP	135	0,21 %	
Apurado	*0030	2545	BILAC PINTO	DEM - PSDB / PSD / SOLIDARIEDADE / PPS / DEM / PP	133	0,21 %	
98.588 (100,00%)	*0028	1234	DR. MÁRIO HERINGER	PDT - PDT / PSB** / PV / PRB / MDB	130	0,20 %	
Abstenção	*0010	1315	PADRE JOÃO	PT - PT / PR / PSB / DC / PC do B	114	0,18 %	
18.251 (18,51%)	*0024	1080	LAFAYETTE ANDRADA	PRB - PDT / PSB** / PV / PRB / MDB	110	0,17 %	
Comparecimento	*0002	1312	REGINALDO LOPES	PT - PT / PR / PSB / DC / PC do B	98	0,15 %	
80.337 (81,49%)	*0011	4550	RODRIGO DE CASTRO	PSDB - PSDB / PSD / SOLIDARIEDADE / PPS / DEM / PP	79	0,12 %	
<b>Votos (80.337)</b>	*0027	1314	MARGARIDA SALOMÃO	PT - PT / PR / PSB / DC / PC do B	61	0,09 %	
Branco							

	<b>*0043</b>	<b>1999</b>	<b>IGOR TIMO</b>	<b>PODE</b>	<b>50</b>	<b>0,08 %</b>
7.172 (8,93%)	<b>*0018</b>	<b>3133</b>	<b>MARCELO ARO</b>	<b>PHS - PHS / PRP</b>	<b>49</b>	<b>0,08 %</b>
Nulos	<b>*0042</b>	<b>5152</b>	<b>DOUTOR FREDERICO</b>	<b>PATRI - PATRI / PTC / PMB</b>	<b>45</b>	<b>0,07 %</b>
8.722 (10,86%)	<b>*0044</b>	<b>4050</b>	<b>JULIO DELGADO</b>	<b>PSB - PT / PR / PSB / DC / PC do B</b>	<b>43</b>	<b>0,07 %</b>
Anulados	<b>*0032</b>	<b>4560</b>	<b>DOMINGOS SÁVIO</b>	<b>PSDB - PSDB / PSD / SOLIDARIEDADE / PPS / DEM / PP</b>	<b>41</b>	<b>0,06 %</b>
0 (0,00%)	<b>*0045</b>	<b>1511</b>	<b>MAURO LOPES</b>	<b>MDB - PDT / PSB** / PV / PRB / MDB</b>	<b>38</b>	<b>0,06 %</b>
Pendentes	<b>*0041</b>	<b>1513</b>	<b>FABIO RAMALHO</b>	<b>MDB - PDT / PSB** / PV / PRB / MDB</b>	<b>32</b>	<b>0,05 %</b>
0 (0,00%)	* Eleito					
Votos Válidos	** Partido inapto					
64.443 (80,22%)	# O candidato não teve seus votos validados devido à sua situação jurídica, do seu vice ou à do seu partido. A situação atual do candidato pode ser obtida na Divulgação de Candidaturas e Contas Eleitorais. <a href="http://divulgacandcontas.tse.jus.br">http://divulgacandcontas.tse.jus.br</a>					
Nominais						
59.596 (92,48%)						
De Legenda						
4.847 (7,52%)						

**ELEIÇÃO ORDINÁRIA ESTADUAL - 2018 1º TURNO - RESULTADO SUJEITO A ALTERAÇÃO**



# Justiça Eleitoral - Divulgação de Resultado das Eleições 2018

## Eleição Ordinária Estadual - 2018 1º Turno - Votação nominal - Deputado Federal 1º Turno - VARGINHA / MG

		<b>VARGINHA / MG - 1º TURNO</b>					Atualizado em
		<b>Deputado Federal</b>					08/10/2018
							00:57:46
<b>Seções (286)</b>	<b>Seq. (i)</b>	<b>Núm.</b>	<b>Candidato</b>	<b>Partido/Coligação</b>	<b>Votação</b>	<b>% Válidos</b>	
Totalizadas	*0033	4545	PAULO ABI ACKEL	PSDB - PSDB / PSD / SOLIDARIEDADE / PPS / DEM / PP	25	0,04 %	
286 (100,00%)	*0013	5505	MISAEV VARELLA	PSD - PSDB / PSD / SOLIDARIEDADE / PPS / DEM / PP	24	0,04 %	
Não Totalizadas	*0053	3333	ZÉ VITOR	PMN - PSC / PTB / PMN	17	0,03 %	
0 (0,00%)	*0050	7070	LUIS TIBE	AVANTE	16	0,02 %	
<b>Eleitorado (98.588)</b>	*0004	1378	PAULO GUEDES	PT - PT / PR / PSB / DC / PC do B	13	0,02 %	
Não Apurado	*0036	4057	VILSON DA FETAEMG	PSB - PT / PR / PSB / DC / PC do B	13	0,02 %	
0 (0,00%)	*0037	1510	NEWTON CARDOSO JR	MDB - PDT / PSB** / PV / PRB / MDB	12	0,02 %	
Apurado	*0014	1515	HERCÍLIO COELHO DINIZ	MDB - PDT / PSB** / PV / PRB / MDB	11	0,02 %	
98.588 (100,00%)	*0039	2015	EUCLYDES PETTERSEN	PSC - PSC / PTB / PMN	3	0,01 %	
Abstenção	0097	2080	ADEMIR SANTOS	PSC - PSC / PTB / PMN	9.284	14,41 %	
18.251 (18,51%)	0364	2060	ANDREA ABRANTES	PSC - PSC / PTB / PMN	1.072	1,66 %	
Comparecimento	0112	1750	PROF. CARLOS LINDOMAR	PSL	829	1,29 %	
80.337 (81,49%)	0062	2555	CARLOS MELLES	DEM - PSDB / PSD / SOLIDARIEDADE / PPS / DEM / PP	669	1,04 %	
<b>Votos (80.337)</b>	0120	1710	MAURÍCIO GADBEM	PSL	525	0,81 %	
Branços							

	0136	1718	PEDRINHO MINASACONTECE	PSL	451	0,70 %
7.172 (8,93%)	0194	1737	PR. WILLIAN FERREIRA	PSL	434	0,67 %
Nulos	0426	5010	DANIEL MARÇAL	PSOL - PSOL / PCB	433	0,67 %
8.722 (10,86%)	0095	1570	SILAS	MDB - PDT / PSB** / PV / PRB / MDB	420	0,65 %
Anulados	0101	2700	ANDRÉ SOARES	DC - PT / PR / PSB / DC / PC do B	335	0,52 %
0 (0,00%)	0082	2207	DELEGADO EDSON MOREIRA	PR - PT / PR / PSB / DC / PC do B	274	0,43 %
Pendentes	0127	4023	DR GILMAR DE ASSIS	PSB - PT / PR / PSB / DC / PC do B	247	0,38 %
0 (0,00%)	* Eleito					
Votos Válidos	** Partido inapto					
64.443 (80,22%)	# O candidato não teve seus votos validados devido à sua situação jurídica, do seu vice ou à do seu partido. A situação atual do candidato pode ser obtida na Divulgação de Candidaturas e Contas Eleitorais. <a href="http://divulgacandcontas.tse.jus.br">http://divulgacandcontas.tse.jus.br</a>					
Nominais						
59.596 (92,48%)						
De Legenda						
4.847 (7,52%)						

**ELEIÇÃO ORDINÁRIA ESTADUAL - 2018 1º TURNO - RESULTADO SUJEITO A ALTERAÇÃO**



# Justiça Eleitoral - Divulgação de Resultado das Eleições 2018

## Eleição Ordinária Estadual - 2018 1º Turno - Votação nominal - Deputado Federal 1º Turno - VARGINHA / MG

		VARGINHA / MG - 1º TURNO				Atualizado em 08/10/2018 00:57:46	
		Deputado Federal					
Seções (286)	Seq. (i)	Núm.	Candidato	Partido/Coligação	Votação	% Válidos	
Totalizadas	0070	6565	WADSON RIBEIRO	PC do B - PT / PR / PSB / DC / PC do B	221	0,34 %	
286 (100,00%)	0056	4566	CARLOS MOSCONI	PSDB - PSDB / PSD / SOLIDARIEDADE / PPS / DEM / PP	207	0,32 %	
Não Totalizadas	0109	1020	CORONEL BIANCHINI	PRB - PDT / PSB** / PV / PRB / MDB	204	0,32 %	
0 (0,00%)	0079	3015	DR. BERNARDO RAMOS	NOVO	203	0,32 %	
<b>Eleitorado (98.588)</b>	0139	3063	LEANDRA MACHADO	NOVO	202	0,31 %	
Não Apurado	0124	1723	CAPITÃO ELIAS	PSL	187	0,29 %	
0 (0,00%)	0138	1760	GENERAL MARCO FELÍCIO	PSL	185	0,29 %	
Apurado	0119	3000	DR CARLOS EDUARDO	NOVO	163	0,25 %	
98.588 (100,00%)	0117	1015	ANGELA MAIRINK	PRB - PDT / PSB** / PV / PRB / MDB	157	0,24 %	
Abstenção	0165	3011	ALESSANDRO BACKX	NOVO	151	0,23 %	
18.251 (18,51%)	0129	3032	DELEGADO FEDERAL HELBER	NOVO	150	0,23 %	
Comparecimento	0055	2300	FABIANO TOLENTINO	PPS - PSDB / PSD / SOLIDARIEDADE / PPS / DEM / PP	144	0,22 %	
80.337 (81,49%)	0091	3030	VICTOR CEZARINI	NOVO	140	0,22 %	
<b>Votos (80.337)</b>	0114	1787	GENERAL MARIO ARAUJO	PSL	132	0,20 %	
Branco	0081	7077	FERNANDO BORJA	AVANTE	131	0,20 %	
7.172 (8,93%)	0155	3010	RICARDO ZEMA GUIMARÃES	NOVO	130	0,20 %	
Nulos	0157	1751	CORONEL AUREO JUNIOR	PSL	124	0,19 %	
8.722 (10,86%)	0159	1701	ADRIANA MOREIRA BORGES	PSL	120	0,19 %	
Anulados	0215	3662	PEDRINHO DA MATA	PTC - PATRI / PTC / PMB	119	0,18 %	
0 (0,00%)	0144	5022	ADRIANA ARAÚJO	PSOL - PSOL / PCB	111	0,17 %	
Pendentes	0616	1430	TENENTE "JUAREZ"	PTB - PSC / PTB /	111	0,17 %	

				PMN		
0 (0,00%)	* Eleito					
Votos Válidos	** Partido inapto					
64.443 (80,22%)	# O candidato não teve seus votos validados devido à sua situação jurídica, do seu vice ou à do seu partido. A situação atual do candidato pode ser obtida na Divulgação de Candidaturas e Contas Eleitorais. <a href="http://divulgacandcontas.tse.jus.br">http://divulgacandcontas.tse.jus.br</a>					
Nominais						
59.596 (92,48%)						
De Legenda						
4.847 (7,52%)						

**ELEIÇÃO ORDINÁRIA ESTADUAL - 2018 1º TURNO - RESULTADO SUJEITO A ALTERAÇÃO**



**Justiça Eleitoral - Divulgação de Resultado das Eleições 2018****Eleição Ordinária Estadual - 2018 1º Turno - Votação nominal - Deputado Federal 1º Turno - VARGINHA / MG**

		<b>VARGINHA / MG - 1º TURNO</b>				<b>Atualizado em</b>	
		<b>Deputado Federal</b>				<b>08/10/2018</b>	
						<b>00:57:46</b>	
<b>Seções (286)</b>	<b>Seq. (i)</b>	<b>Núm.</b>	<b>Candidato</b>	<b>Partido/Coligação</b>	<b>Votação</b>	<b>% Válidos</b>	
Totalizadas	0105	3500	FLÁVIA RITA	PMB - PATRI / PTC / PMB	103	0,16 %	
286 (100,00%)	0113	1412	CABO COELHO	PTB - PSC / PTB / PMN	96	0,15 %	
Não Totalizadas	0125	3131	LUCAS GARCIA	PHS - PHS / PRP	94	0,15 %	
0 (0,00%)	0087	4343	PROMOTOR RÔMULO FERRAZ	PV - PDT / PSB** / PV / PRB / MDB	90	0,14 %	
<b>Eleitorado (98.588)</b>	0148	3055	LUCIANA LOPES	NOVO	90	0,14 %	
Não Apurado	0080	1919	DÂMINA PEREIRA	PODE	87	0,14 %	
0 (0,00%)	0169	1764	EMANOEL SADY	PSL	82	0,13 %	
Apurado	0096	3636	JULIANO LOPES	PTC - PATRI / PTC / PMB	81	0,13 %	
98.588 (100,00%)	0276	3012	TUNICO CALDEIRA	NOVO	81	0,13 %	
Abstenção	0167	5050	MARIA DA CONSOLAÇÃO	PSOL - PSOL / PCB	80	0,12 %	
18.251 (18,51%)	0115	1700	GLEISER BORONI	PSL	79	0,12 %	
Comparecimento	0057	1199	ANA PAULA	PP - PSDB / PSD / SOLIDARIEDADE / PPS / DEM / PP	78	0,12 %	
80.337 (81,49%)	0173	1732	CABO TRISTAO	PSL	77	0,12 %	
<b>Votos (80.337)</b>	0063	2222	AELTON FREITAS	PR - PT / PR / PSB / DC / PC do B	73	0,11 %	
Branços	0094	2000	PASTOR NELQUIADES DE MADUREIRA	PSC - PSC / PTB / PMN	73	0,11 %	
7.172 (8,93%)	0150	3077	FELIPE DA MATA	NOVO	72	0,11 %	
Nulos	0166	4599	CIDINHA CAMPOS	PSDB - PSDB / PSD / SOLIDARIEDADE / PPS / DEM / PP	70	0,11 %	
8.722 (10,86%)	0158	1233	KÁTIA PORRETA GOYATÁ	PDT - PDT / PSB** / PV / PRB / MDB	62	0,10 %	

Anulados	0133	7030	LINDOMAR GOMES	AVANTE	59	0,09 %
0 (0,00%)	0156	1300	JÉBUS LIMA	PT - PT / PR / PSB / DC / PC do B	58	0,09 %
Pendentes	0151	1738	DELEGADO ROGÉRIO	PSL	57	0,09 %
0 (0,00%)	* Eleito					
Votos Válidos	** Partido inapto					
64.443 (80,22%)	# O candidato não teve seus votos validados devido à sua situação jurídica, do seu vice ou à do seu partido. A situação atual do candidato pode ser obtida na Divulgação de Candidaturas e Contas Eleitorais. <a href="http://divulgacandcontas.tse.jus.br">http://divulgacandcontas.tse.jus.br</a>					
Nominais						
59.596 (92,48%)						
De Legenda						
4.847 (7,52%)						

**ELEIÇÃO ORDINÁRIA ESTADUAL - 2018 1º TURNO - RESULTADO SUJEITO A ALTERAÇÃO**



# Justiça Eleitoral - Divulgação de Resultado das Eleições 2018

## Eleição Ordinária Estadual - 2018 1º Turno - Votação nominal - Deputado Federal 1º Turno - VARGINHA / MG

		<b>VARGINHA / MG - 1º TURNO</b>				<b>Atualizado em</b>	
		<b>Deputado Federal</b>				<b>08/10/2018</b>	
						<b>00:57:46</b>	
<b>Seções (286)</b>	<b>Seq. (i)</b>	<b>Núm.</b>	<b>Candidato</b>	<b>Partido/Coligação</b>	<b>Votação</b>	<b>% Válidos</b>	
Totalizadas	0061	1500	LEONARDO QUINTÃO	MDB - PDT / PSB** / PV / PRB / MDB	56	0,09 %	
286 (100,00%)	0145	2580	JOÃO WELLINGTON	DEM - PSDB / PSD / SOLIDARIEDADE / PPS / DEM / PP	55	0,09 %	
Não Totalizadas	0107	1331	NILMARIO MIRANDA	PT - PT / PR / PSB / DC / PC do B	54	0,08 %	
0 (0,00%)	0108	1415	PASTOR FÁBIO LIMA	PTB - PSC / PTB / PMN	54	0,08 %	
<b>Eleitorado (98.588)</b>	0716	2828	LUIZ HENRIQUE DA LUIZ VIDAS	PRTB - PRTB / REDE	54	0,08 %	
Não Apurado	0054	4555	MARCUS PESTANA	PSDB - PSDB / PSD / SOLIDARIEDADE / PPS / DEM / PP	53	0,08 %	
0 (0,00%)	0073	2280	JOSÉ SANTANA	PR - PT / PR / PSB / DC / PC do B	52	0,08 %	
Apurado	0723	1850	JORGE GUEDES	REDE - PRTB / REDE	52	0,08 %	
98.588 (100,00%)	0149	7007	GERALDO MAGELA - CEGUINHO	AVANTE	51	0,08 %	
Abstenção	0153	3150	HÉLIO DA VAN	PHS - PHS / PRP	51	0,08 %	
18.251 (18,51%)	0241	3117	RUBENS SOBRINHO	PHS - PHS / PRP	51	0,08 %	
Comparecimento	0058	1100	RENATO ANDRADE	PP - PSDB / PSD / SOLIDARIEDADE / PPS / DEM / PP	50	0,08 %	
80.337 (81,49%)	0260	1725	MARCOS LIMA POLICIAL FEDERAL	PSL	50	0,08 %	
<b>Votos (80.337)</b>	0264	2330	MARCIO COSTA	PPS - PSDB / PSD / SOLIDARIEDADE / PPS / DEM / PP	50	0,08 %	
Branços	0244	3044	ALEXANDRE LIMA	NOVO	49	0,08 %	

7.172 (8,93%)	0232	5180	TADEU DA SILVA	PATRI - PATRI / PTC / PMB	47	0,07 %
Nulos	0161	1322	CIÇA	PT - PT / PR / PSB / DC / PC do B	44	0,07 %
8.722 (10,86%)	0471	4336	JACKSON SÃO THOMÉ DAS LETRAS	PV - PDT / PSB** / PV / PRB / MDB	44	0,07 %
Anulados	0111	1711	MARCINHO HAKUNA	PSL	43	0,07 %
0 (0,00%)	0692	3355	CLOVIS GUIMARÃES	PMN - PSC / PTB / PMN	43	0,07 %
Pendentes	0098	1727	ROMEU BORGES	PSL	42	0,07 %
0 (0,00%)	* Eleito					
Votos Válidos	** Partido inapto					
64.443 (80,22%)	# O candidato não teve seus votos validados devido à sua situação jurídica, do seu vice ou à do seu partido. A situação atual do candidato pode ser obtida na Divulgação de Candidaturas e Contas Eleitorais. <a href="http://divulgacandcontas.tse.jus.br">http://divulgacandcontas.tse.jus.br</a>					
Nominais						
59.596 (92,48%)						
De Legenda						
4.847 (7,52%)						

**ELEIÇÃO ORDINÁRIA ESTADUAL - 2018 1º TURNO - RESULTADO SUJEITO A ALTERAÇÃO**

**Justiça Eleitoral - Divulgação de Resultado das Eleições 2018****Eleição Ordinária Estadual - 2018 1º Turno - Votação nominal - Deputado Federal 1º Turno - VARGINHA / MG**

		<b>VARGINHA / MG - 1º TURNO</b>				<b>Atualizado em</b>	
		<b>Deputado Federal</b>				<b>08/10/2018</b>	
						<b>00:57:46</b>	
<b>Seções (286)</b>	<b>Seq. (i)</b>	<b>Núm.</b>	<b>Candidato</b>	<b>Partido/Coligação</b>	<b>Votação</b>	<b>% Válidos</b>	
Totalizadas	0116	3070	DANIEL TINOCO	NOVO	41	0,06 %	
286 (100,00%)	0092	1433	CLÁUDIO PRATES	PTB - PSC / PTB / PMN	40	0,06 %	
Não Totalizadas	0162	5005	JORGETÂNIA	PSOL - PSOL / PCB	40	0,06 %	
0 (0,00%)	0083	1330	CRISTINA CORREA	PT - PT / PR / PSB / DC / PC do B	39	0,06 %	
<b>Eleitorado (98.588)</b>	0222	3013	PROCURADOR MARCELO CABRAL	NOVO	39	0,06 %	
Não Apurado	0216	3035	GUADALUPE DIAS CONTADORA	NOVO	38	0,06 %	
0 (0,00%)	0262	1540	HAMILTON MOURA	MDB - PDT / PSB** / PV / PRB / MDB	38	0,06 %	
Apurado	0152	2018	PROFESSOR SERGIO MENDES	PSC - PSC / PTB / PMN	37	0,06 %	
98.588 (100,00%)	0177	3130	JUSSARA MENICUCCI	PHS - PHS / PRP	36	0,06 %	
Abstenção	0246	4045	ADENOR SIMÕES	PSB - PT / PR / PSB / DC / PC do B	36	0,06 %	
18.251 (18,51%)	0067	1350	ADELMO LEÃO	PT - PT / PR / PSB / DC / PC do B	34	0,05 %	
Comparecimento	0179	3042	DRª LIVIA MURTA	NOVO	34	0,05 %	
80.337 (81,49%)	0310	3007	ELIANE TURRA	NOVO	34	0,05 %	
<b>Votos (80.337)</b>	0226	5001	LEANDRINHA DU ART	PSOL - PSOL / PCB	32	0,05 %	
Branco	0229	3050	HELIO LOPES	NOVO	32	0,05 %	
7.172 (8,93%)	0059	2500	ÁLVARO DAMIÃO DA ITATIAIA	DEM - PSDB / PSD / SOLIDARIEDADE / PPS / DEM / PP	31	0,05 %	
Nulos	0185	1317	CRISTINA DEL PAPA	PT - PT / PR / PSB / DC / PC do B	31	0,05 %	
8.722 (10,86%)	0223	1280	DR.ADÃO	PDT - PDT / PSB** / PV / PRB / MDB	31	0,05 %	
Anulados	0084	1000	ARNALDO GONTIJO	PRB - PDT / PSB** /	30	0,05 %	

				PV / PRB / MDB		
0 (0,00%)	0182	1770	KELMA COSTA	PSL	30	0,05 %
Pendentes	0249	3080	RAPHAEL TAVARES	NOVO	30	0,05 %
0 (0,00%)	* Eleito					
Votos Válidos	** Partido inapto					
64.443 (80,22%)	# O candidato não teve seus votos validados devido à sua situação jurídica, do seu vice ou à do seu partido. A situação atual do candidato pode ser obtida na Divulgação de Candidaturas e Contas Eleitorais. <a href="http://divulgacandcontas.tse.jus.br">http://divulgacandcontas.tse.jus.br</a>					
Nominais						
59.596 (92,48%)						
De Legenda						
4.847 (7,52%)						

**ELEIÇÃO ORDINÁRIA ESTADUAL - 2018 1º TURNO - RESULTADO SUJEITO A ALTERAÇÃO**

**Justiça Eleitoral - Divulgação de Resultado das Eleições 2018****Eleição Ordinária Estadual - 2018 1º Turno - Votação nominal - Deputado Federal 1º Turno - VARGINHA / MG**

		<b>VARGINHA / MG - 1º TURNO</b>					<b>Atualizado em</b>
		<b>Deputado Federal</b>					<b>08/10/2018</b>
							<b>00:57:46</b>
<b>Seções (286)</b>	<b>Seq. (i)</b>	<b>Núm.</b>	<b>Candidato</b>	<b>Partido/Coligação</b>	<b>Votação</b>	<b>% Válidos</b>	
Totalizadas	0268	3146	WESLEY FANATICAR	PHS - PHS / PRP	30	0,05 %	
286 (100,00%)	0396	1728	SARGENTO OZENIL	PSL	30	0,05 %	
Não Totalizadas	0245	5013	SANDRA SILVA QUILOMBOLA	PSOL - PSOL / PCB	29	0,05 %	
0 (0,00%)	0289	1729	CORONEL TAVARES	PSL	29	0,05 %	
<b>Eleitorado (98.588)</b>	0206	3040	LEO MESQUITA	NOVO	28	0,04 %	
Não Apurado	0351	3017	SUELLEM AGLIO	NOVO	28	0,04 %	
0 (0,00%)	0203	7018	CASSIOS RACING	AVANTE	26	0,04 %	
Apurado	0074	4520	CAIO NARCIO	PSDB - PSDB / PSD / SOLIDARIEDADE / PPS / DEM / PP	25	0,04 %	
98.588 (100,00%)	0270	5068	ANDERSON CUNHA	PSOL - PSOL / PCB	25	0,04 %	
Abstenção	0171	1921	RONALDO GRANATA	PODE	24	0,04 %	
18.251 (18,51%)	0208	3088	WARLEY MÓL	NOVO	24	0,04 %	
Comparecimento	0238	1236	NATHALYA THAYS	PDT - PDT / PSB** / PV / PRB / MDB	24	0,04 %	
80.337 (81,49%)	0250	3033	ROGERIO ALCANTARA FEDERAL	NOVO	24	0,04 %	
<b>Votos (80.337)</b>	0275	1722	RUBENS BASTOS	PSL	24	0,04 %	
Branços	0300	1756	ALISON	PSL	24	0,04 %	
7.172 (8,93%)	0243	7055	DR RAMON MOREIRA	AVANTE	23	0,04 %	
Nulos	0357	1708	GABRIEL TOLEDO	PSL	23	0,04 %	
8.722 (10,86%)	0069	1531	ADEMIR CAMILO	MDB - PDT / PSB** / PV / PRB / MDB	22	0,03 %	
Anulados	0154	7080	ALFREDO CARDOSO	AVANTE	22	0,03 %	
0 (0,00%)	0451	7066	PROFESSOR AMARAL	AVANTE	22	0,03 %	
Pendentes	0718	2818	JULIO CUNHA	PRTB - PRTB / REDE	22	0,03 %	
0 (0,00%)	* Eleito						
Votos Válidos	** Partido inapto						
64.443 (80,22%)	# O candidato não teve seus votos validados devido à sua situação jurídica, do seu vice ou à do seu partido. A						

Nominais	situação atual do candidato pode ser obtida na Divulgação de Candidaturas e Contas Eleitorais. <a href="http://divulgacandcontas.tse.jus.br">http://divulgacandcontas.tse.jus.br</a>
59.596 (92,48%)	
De Legenda	
4.847 (7,52%)	


**ELEIÇÃO ORDINÁRIA ESTADUAL - 2018 1º TURNO - RESULTADO SUJEITO A ALTERAÇÃO**





# Justiça Eleitoral - Divulgação de Resultado das Eleições 2018

## Eleição Ordinária Estadual - 2018 1º Turno - Votação nominal - Deputado Federal 1º Turno - VARGINHA / MG

		<b>VARGINHA / MG - 1º TURNO</b>				<b>Atualizado em</b>	
		<b>Deputado Federal</b>				<b>08/10/2018</b>	
						<b>00:57:46</b>	
<b>Seções (286)</b>	<b>Seq. (i)</b>	<b>Núm.</b>	<b>Candidato</b>	<b>Partido/Coligação</b>	<b>Votação</b>	<b>% Válidos</b>	
Totalizadas	0402	1207	PROFESSORA ELISETE	PDT - PDT / PSB** / PV / PRB / MDB	21	0,03 %	
286 (100,00%)	0227	1123	BISPO DA SAÚDE	PP - PSDB / PSD / SOLIDARIEDADE / PPS / DEM / PP	20	0,03 %	
Não Totalizadas	0247	2012	PASTOR JOSE DO CARMO	PSC - PSC / PTB / PMN	20	0,03 %	
0 (0,00%)	0271	4522	EUNICE PRADO	PSDB - PSDB / PSD / SOLIDARIEDADE / PPS / DEM / PP	20	0,03 %	
<b>Eleitorado (98.588)</b>	0072	4321	PEDRO LEITÃO	PV - PDT / PSB** / PV / PRB / MDB	19	0,03 %	
Não Apurado	0174	4333	ANDERSON RACILAN	PV - PDT / PSB** / PV / PRB / MDB	19	0,03 %	
0 (0,00%)	0225	1920	RICARDO DO SOCORRO	PODE	19	0,03 %	
Apurado	0201	1441	DOUTOR KADAR	PTB - PSC / PTB / PMN	18	0,03 %	
98.588 (100,00%)	0220	1793	SARGENTO FLAVIO AUGUSTO	PSL	18	0,03 %	
Abstenção	0354	1222	JULIO CESAR	PDT - PDT / PSB** / PV / PRB / MDB	18	0,03 %	
18.251 (18,51%)	0175	2303	WILL BUENO	PPS - PSDB / PSD / SOLIDARIEDADE / PPS / DEM / PP	17	0,03 %	
Comparecimento	0189	4303	ENFERMEIRO GILBERTO LIMA	PV - PDT / PSB** / PV / PRB / MDB	17	0,03 %	
80.337 (81,49%)	0719	2800	RODRIGO DIGUERÊ	PRTB - PRTB / REDE	17	0,03 %	
<b>Votos (80.337)</b>	0068	5151	DUILIO DE CASTRO	PATRI - PATRI / PTC / PMB	16	0,02 %	
Branco							

	0106	2020	GEORGE HILTON	PSC - PSC / PTB / PMN	16	0,02 %
7.172 (8,93%)	0635	9052	SUB TENENTE BRASIL	PROS	16	0,02 %
Nulos	0118	9009	FABIANO CAZECA	PROS	15	0,02 %
8.722 (10,86%)	0137	7022	JUNIOR GELOSO	AVANTE	15	0,02 %
Anulados	0160	3100	BRUNO JÚLIO	PHS - PHS / PRP	15	0,02 %
0 (0,00%)	0207	2050	DRIKA PROTETORA	PSC - PSC / PTB / PMN	15	0,02 %
Pendientes	0253	4044	JEFERSON VASQUEZ	PSB - PT / PR / PSB / DC / PC do B	15	0,02 %
0 (0,00%)	* Eleito					
Votos Válidos	** Partido inapto					
64.443 (80,22%)	# O candidato não teve seus votos validados devido à sua situação jurídica, do seu vice ou à do seu partido. A situação atual do candidato pode ser obtida na Divulgação de Candidaturas e Contas Eleitorais. <a href="http://divulgacandcontas.tse.jus.br">http://divulgacandcontas.tse.jus.br</a>					
Nominais						
59.596 (92,48%)						
De Legenda						
4.847 (7,52%)						

**ELEIÇÃO ORDINÁRIA ESTADUAL - 2018 1º TURNO - RESULTADO SUJEITO A ALTERAÇÃO**

**Justiça Eleitoral - Divulgação de Resultado das Eleições 2018****Eleição Ordinária Estadual - 2018 1º Turno - Votação nominal - Deputado Federal 1º Turno - VARGINHA / MG**

		<b>VARGINHA / MG - 1º TURNO</b>				<b>Atualizado em</b>	
		<b>Deputado Federal</b>				<b>08/10/2018</b>	
						<b>00:57:46</b>	
<b>Seções (286)</b>	<b>Seq. (i)</b>	<b>Núm.</b>	<b>Candidato</b>	<b>Partido/Coligação</b>	<b>Votação</b>	<b>% Válidos</b>	
Totalizadas	0280	1223	GABRIEL QUINTÃO	PDT - PDT / PSB** / PV / PRB / MDB	15	0,02 %	
286 (100,00%)	0439	5101	PROFESSOR MARIO PATRIOTA	PATRI - PATRI / PTC / PMB	15	0,02 %	
Não Totalizadas	0099	1555	ADRIANO ZAGO	MDB - PDT / PSB** / PV / PRB / MDB	14	0,02 %	
0 (0,00%)	0103	1550	JOÃO CRUZ	MDB - PDT / PSB** / PV / PRB / MDB	14	0,02 %	
<b>Eleitorado (98.588)</b>	0191	2780	JUAREZ TAVARES	DC - PT / PR / PSB / DC / PC do B	14	0,02 %	
Não Apurado	0239	1712	JOSÉ DAMASCO	PSL	14	0,02 %	
0 (0,00%)	0285	1323	SABRINA BRAUN	PT - PT / PR / PSB / DC / PC do B	14	0,02 %	
Apurado	0332	3053	RÔMULO BULDRINI FILOGÔNIO	NOVO	14	0,02 %	
98.588 (100,00%)	0334	1900	FRANCISCO MARQUES	PODE	14	0,02 %	
Abstenção	0394	5015	GUSTAVO DETOMI	PSOL - PSOL / PCB	14	0,02 %	
18.251 (18,51%)	0492	3066	FABRICIA ABREU	NOVO	14	0,02 %	
Comparecimento	0799	2891	MARCIA CATIGURIA	PRTB - PRTB / REDE	14	0,02 %	
80.337 (81,49%)	0126	4544	DELEGADO JEFERSON BOTELHO	PSDB - PSDB / PSD / SOLIDARIEDADE / PPS / DEM / PP	13	0,02 %	
<b>Votos (80.337)</b>	0172	7010	INSPETOR ELVIMAR	AVANTE	13	0,02 %	
Branco	0200	1444	PROFESSOR WILLIAN BARCELOS	PTB - PSC / PTB / PMN	13	0,02 %	
7.172 (8,93%)	0240	1778	DELEGADO ÉSIO VIANA	PSL	13	0,02 %	
Nulos	0199	3020	MARCUS SOARES	NOVO	12	0,02 %	
8.722 (10,86%)	0236	1210	EDNA SANTOS	PDT - PDT / PSB** / PV / PRB / MDB	12	0,02 %	

Anulados	0237	4577	MÁRIO DE ASSIS	PSDB - PSDB / PSD / SOLIDARIEDADE / PPS / DEM / PP	12	0,02 %
0 (0,00%)	0261	3060	ELISA LOPES	NOVO	12	0,02 %
Pendentes	0284	9035	ADALTON BISPO	PROS	12	0,02 %
0 (0,00%)	* Eleito					
Votos Válidos	** Partido inapto					
64.443 (80,22%)	# O candidato não teve seus votos validados devido à sua situação jurídica, do seu vice ou à do seu partido. A situação atual do candidato pode ser obtida na Divulgação de Candidaturas e Contas Eleitorais. <a href="http://divulgacandcontas.tse.jus.br">http://divulgacandcontas.tse.jus.br</a>					
Nominais						
59.596 (92,48%)						
De Legenda						
4.847 (7,52%)						

**ELEIÇÃO ORDINÁRIA ESTADUAL - 2018 1º TURNO - RESULTADO SUJEITO A ALTERAÇÃO**



# Justiça Eleitoral - Divulgação de Resultado das Eleições 2018

## Eleição Ordinária Estadual - 2018 1º Turno - Votação nominal - Deputado Federal 1º Turno - VARGINHA / MG

		<b>VARGINHA / MG - 1º TURNO</b>					Atualizado em
		<b>Deputado Federal</b>					08/10/2018
							00:57:46
<b>Seções (286)</b>	<b>Seq. (i)</b>	<b>Núm.</b>	<b>Candidato</b>	<b>Partido/Coligação</b>	<b>Votação</b>	<b>% Válidos</b>	
Totalizadas	0292	4451	MILTON MARTINS	PRP - PHS / PRP	12	0,02 %	
286 (100,00%)	0297	3001	WALTER NERY	NOVO	12	0,02 %	
Não Totalizadas	0353	5031	LUIZ CARLOS	PSOL - PSOL / PCB	12	0,02 %	
0 (0,00%)	0355	3008	FÁBIA FREITAS	NOVO	12	0,02 %	
<b>Eleitorado (98.588)</b>	0385	1702	CARLOS ANTHONNY	PSL	12	0,02 %	
Não Apurado	0386	7707	PROFESSOR CHICO	SOLIDARIEDADE - PSDB / PSD / SOLIDARIEDADE / PPS / DEM / PP	12	0,02 %	
0 (0,00%)	0456	2030	GERALDA RODRIGUES	PSC - PSC / PTB / PMN	12	0,02 %	
Apurado	0476	1747	MARCUS FRESSATI	PSL	12	0,02 %	
98.588 (100,00%)	0771	2880	SARGENTO NEILSON	PRTB - PRTB / REDE	12	0,02 %	
Abstenção	0071	1310	GILMAR MACHADO	PT - PT / PR / PSB / DC / PC do B	11	0,02 %	
18.251 (18,51%)	0093	1705	DR. ITAMAR	PSL	11	0,02 %	
Comparecimento	0121	7020	ROBERTO CARLOS	AVANTE	11	0,02 %	
80.337 (81,49%)	0141	2777	DR RICARDO SOS AIDS	DC - PT / PR / PSB / DC / PC do B	11	0,02 %	
<b>Votos (80.337)</b>	0313	3099	MARCO ROCHA	NOVO	11	0,02 %	
Branco	0344	4444	CIRES MELO	PRP - PHS / PRP	11	0,02 %	
7.172 (8,93%)	0380	2121	BRUNA THARINY	PCB - PSOL / PCB	11	0,02 %	
Nulos	0409	2180	RENATA REGINA	PCB - PSOL / PCB	11	0,02 %	
8.722 (10,86%)	0060	1990	BRUCE MARTINS	PODE	10	0,02 %	
Anulados	0100	9010	DR NILTON	PROS	10	0,02 %	
0 (0,00%)	0142	1450	DELEGADA ELAINE MATOZINHOS	PTB - PSC / PTB / PMN	10	0,02 %	
Pendentes	0205	1345	MANOEL VESPUCIO	PT - PT / PR / PSB /	10	0,02 %	

				DC / PC do B		
0 (0,00%)	* Eleito					
Votos Válidos	** Partido inapto					
64.443 (80,22%)	# O candidato não teve seus votos validados devido à sua situação jurídica, do seu vice ou à do seu partido. A situação atual do candidato pode ser obtida na Divulgação de Candidaturas e Contas Eleitorais. <a href="http://divulgacandcontas.tse.jus.br">http://divulgacandcontas.tse.jus.br</a>					
Nominais						
59.596 (92,48%)						
De Legenda						
4.847 (7,52%)						

**ELEIÇÃO ORDINÁRIA ESTADUAL - 2018 1º TURNO - RESULTADO SUJEITO A ALTERAÇÃO**



# Justiça Eleitoral - Divulgação de Resultado das Eleições 2018

## Eleição Ordinária Estadual - 2018 1º Turno - Votação nominal - Deputado Federal 1º Turno - VARGINHA / MG

		<b>VARGINHA / MG - 1º TURNO</b>				<b>Atualizado em</b>	
		<b>Deputado Federal</b>				<b>08/10/2018</b>	
						<b>00:57:46</b>	
<b>Seções (286)</b>	<b>Seq. (i)</b>	<b>Núm.</b>	<b>Candidato</b>	<b>Partido/Coligação</b>	<b>Votação</b>	<b>% Válidos</b>	
Totalizadas	0242	1311	RAFAELA ANDRADE	PT - PT / PR / PSB / DC / PC do B	10	0,02 %	
286 (100,00%)	0307	1256	CABO ANÍZIO	PDT - PDT / PSB** / PV / PRB / MDB	10	0,02 %	
Não Totalizadas	0311	4512	KALIOPI SOFIA MAVROUDIS	PSDB - PSDB / PSD / SOLIDARIEDADE / PPS / DEM / PP	10	0,02 %	
0 (0,00%)	0361	1245	BRANDAO DA LIVRARIA	PDT - PDT / PSB** / PV / PRB / MDB	10	0,02 %	
<b>Eleitorado (98.588)</b>	0371	1418	PROFESSOR MELONI	PTB - PSC / PTB / PMN	10	0,02 %	
Não Apurado	0372	1788	RUBENS COSTA	PSL	10	0,02 %	
0 (0,00%)	0381	9030	JOÃOSINHO TRINTA	PROS	10	0,02 %	
Apurado	0421	1220	MARCELO LARANJEIRA	PDT - PDT / PSB** / PV / PRB / MDB	10	0,02 %	
98.588 (100,00%)	0523	1741	JAQUELINE	PSL	10	0,02 %	
Abstenção	0597	1776	MILLA FERNANDES	PSL	10	0,02 %	
18.251 (18,51%)	0075	5521	JOSÉ HUMBERTO	PSD - PSDB / PSD / SOLIDARIEDADE / PPS / DEM / PP	9	0,01 %	
Comparecimento	0088	1414	FELIPE ATTIE	PTB - PSC / PTB / PMN	9	0,01 %	
80.337 (81,49%)	0130	3110	DR. MARCO ANTÔNIO	PHS - PHS / PRP	9	0,01 %	
<b>Votos (80.337)</b>	0186	1301	ROBERTO CARVALHO	PT - PT / PR / PSB / DC / PC do B	9	0,01 %	
Branco	0257	1355	ENIR FONSECA	PT - PT / PR / PSB / DC / PC do B	9	0,01 %	
7.172 (8,93%)	0266	1730	SYLLAS VALADAO	PSL	9	0,01 %	
Nulos	0290	1735	JULIANA PAIXAO	PSL	9	0,01 %	

8.722 (10,86%)	0414	1757	WALKIRIA APPS	PSL	9	0,01 %
Anulados	0732	1801	DR. FABIO NUNES	REDE - PRTB / REDE	9	0,01 %
0 (0,00%)	0076	1518	ANTÔNIO ANDRADE	MDB - PDT / PSB** / PV / PRB / MDB	8	0,01 %
Pendentes	0077	1590	SARAIVA FELIPE	MDB - PDT / PSB** / PV / PRB / MDB	8	0,01 %
0 (0,00%)	* Eleito					
Votos Válidos	** Partido inapto					
64.443 (80,22%)	# O candidato não teve seus votos validados devido à sua situação jurídica, do seu vice ou à do seu partido. A situação atual do candidato pode ser obtida na Divulgação de Candidaturas e Contas Eleitorais. <a href="http://divulgacandcontas.tse.jus.br">http://divulgacandcontas.tse.jus.br</a>					
Nominais						
59.596 (92,48%)						
De Legenda						
4.847 (7,52%)						

**ELEIÇÃO ORDINÁRIA ESTADUAL - 2018 1º TURNO - RESULTADO SUJEITO A ALTERAÇÃO**



**Justiça Eleitoral - Divulgação de Resultado das Eleições 2018****Eleição Ordinária Estadual - 2018 1º Turno - Votação nominal - Deputado Federal 1º Turno - VARGINHA / MG**

		<b>VARGINHA / MG - 1º TURNO</b>				<b>Atualizado em</b>	
		<b>Deputado Federal</b>				<b>08/10/2018</b>	
						<b>00:57:46</b>	
<b>Seções (286)</b>	<b>Seq. (i)</b>	<b>Núm.</b>	<b>Candidato</b>	<b>Partido/Coligação</b>	<b>Votação</b>	<b>% Válidos</b>	
Totalizadas	0078	1121	PAULO SÉRGIO AMARAL	PP - PSDB / PSD / SOLIDARIEDADE / PPS / DEM / PP	8	0,01 %	
286 (100,00%)	0195	7033	JOSE CARLOS GOMES	AVANTE	8	0,01 %	
Não Totalizadas	0202	3034	GABRIEL MENDES	NOVO	8	0,01 %	
0 (0,00%)	0224	1377	OFÉLIA	PT - PT / PR / PSB / DC / PC do B	8	0,01 %	
<b>Eleitorado (98.588)</b>	0255	9012	PATRICIA MAGALHÃES	PROS	8	0,01 %	
Não Apurado	0265	1356	BERENICE DA SILVA	PT - PT / PR / PSB / DC / PC do B	8	0,01 %	
0 (0,00%)	0282	1455	FARMACEUTICA MARONNE QUADROS	PTB - PSC / PTB / PMN	8	0,01 %	
Apurado	0317	1733	EDIVALDO MACHADO	PSL	8	0,01 %	
98.588 (100,00%)	0365	1325	LUISINHO CORREDOR	PT - PT / PR / PSB / DC / PC do B	8	0,01 %	
Abstenção	0375	5020	ALVARO LOBO	PSOL - PSOL / PCB	8	0,01 %	
18.251 (18,51%)	0408	2044	EDINA BARBOSA	PSC - PSC / PTB / PMN	8	0,01 %	
Comparecimento	0717	1800	RODINEI FERREIRA	REDE - PRTB / REDE	8	0,01 %	
80.337 (81,49%)	0104	7050	JUNINHO LOS HERMANOS	AVANTE	7	0,01 %	
<b>Votos (80.337)</b>	0252	4090	CORONEL GILVAM	PSB - PT / PR / PSB / DC / PC do B	7	0,01 %	
Branços	0259	1244	CALDEIRA	PDT - PDT / PSB** / PV / PRB / MDB	7	0,01 %	
7.172 (8,93%)	0286	4350	ISOLDA VASCONCELOS	PV - PDT / PSB** / PV / PRB / MDB	7	0,01 %	
Nulos	0305	5055	LORENE FIGUEIREDO	PSOL - PSOL / PCB	7	0,01 %	
8.722 (10,86%)	0352	1966	OMAR NEVES	PODE	7	0,01 %	

Anulados	0475	1761	PROF. MILTON ASSUNÇÃO	PSL	7	0,01 %
0 (0,00%)	0569	1785	ELISANGELA ANDRADE B AMANHECER	PSL	7	0,01 %
Pendentes	0613	7017	PRANCHANA JACK	AVANTE	7	0,01 %
0 (0,00%)	* Eleito					
Votos Válidos	** Partido inapto					
64.443 (80,22%)	# O candidato não teve seus votos validados devido à sua situação jurídica, do seu vice ou à do seu partido. A situação atual do candidato pode ser obtida na Divulgação de Candidaturas e Contas Eleitorais. <a href="http://divulgacandcontas.tse.jus.br">http://divulgacandcontas.tse.jus.br</a>					
Nominais						
59.596 (92,48%)						
De Legenda						
4.847 (7,52%)						

**ELEIÇÃO ORDINÁRIA ESTADUAL - 2018 1º TURNO - RESULTADO SUJEITO A ALTERAÇÃO**

**Justiça Eleitoral - Divulgação de Resultado das Eleições 2018****Eleição Ordinária Estadual - 2018 1º Turno - Votação nominal - Deputado Federal 1º Turno - VARGINHA / MG**

		<b>VARGINHA / MG - 1º TURNO</b>				<b>Atualizado em</b>	
		<b>Deputado Federal</b>				<b>08/10/2018</b>	
						<b>00:57:46</b>	
<b>Seções (286)</b>	<b>Seq. (i)</b>	<b>Núm.</b>	<b>Candidato</b>	<b>Partido/Coligação</b>	<b>Votação</b>	<b>% Válidos</b>	
Totalizadas	0754	5454	LUIS SALOMON	PPL	7	0,01 %	
286 (100,00%)	0064	2234	WALTER TOSTA	PR - PT / PR / PSB / DC / PC do B	6	0,01 %	
Não Totalizadas	0085	1977	LAUDIVIO CARVALHO	PODE	6	0,01 %	
0 (0,00%)	0086	5100	SARGENTO ELTON	PATRI - PATRI / PTC / PMB	6	0,01 %	
<b>Eleitorado (98.588)</b>	0110	7099	ARNALDO QUEIROZ	AVANTE	6	0,01 %	
Não Apurado	0132	1744	TIAOZINHO DO SINDICATO	PSL	6	0,01 %	
0 (0,00%)	0254	3121	BENÉ GUEDES	PHS - PHS / PRP	6	0,01 %	
Apurado	0273	2344	ROMEU GONÇALVES	PPS - PSDB / PSD / SOLIDARIEDADE / PPS / DEM / PP	6	0,01 %	
98.588 (100,00%)	0274	2028	LOIDE GONÇALVES TAVARES	PSC - PSC / PTB / PMN	6	0,01 %	
Abstenção	0295	1221	GABRIEL VILAS BOAS	PDT - PDT / PSB** / PV / PRB / MDB	6	0,01 %	
18.251 (18,51%)	0378	2546	PAULO ANDRADE	DEM - PSDB / PSD / SOLIDARIEDADE / PPS / DEM / PP	6	0,01 %	
Comparecimento	0382	4305	CIDINHA ROSSI	PV - PDT / PSB** / PV / PRB / MDB	6	0,01 %	
80.337 (81,49%)	0390	4070	ELIANE BARROSO	PSB - PT / PR / PSB / DC / PC do B	6	0,01 %	
<b>Votos (80.337)</b>	0406	3181	ADRIANO CHAVES	PHS - PHS / PRP	6	0,01 %	
Branco	0417	2033	RICARDO SURURU	PSC - PSC / PTB / PMN	6	0,01 %	
7.172 (8,93%)	0660	1968	JOSE CARLOS - PALHAÇO FARTURA	PODE	6	0,01 %	
Nulos	0733	2820	SARGENTO SERGIO RODRIGUES	PRTB - PRTB /	6	0,01 %	

				REDE		
8.722 (10,86%)	0131	4040	ALEXANDRE	PSB - PT / PR / PSB / DC / PC do B	5	0,01 %
Anulados	0134	7013	VADINHO BAIÃO	AVANTE	5	0,01 %
0 (0,00%)	0164	9077	GUSTAVO PIRES	PROS	5	0,01 %
Pendentes	0217	7012	DR WAGNER PADUA	AVANTE	5	0,01 %
0 (0,00%)	* Eleito					
Votos Válidos	** Partido inapto					
64.443 (80,22%)	# O candidato não teve seus votos validados devido à sua situação jurídica, do seu vice ou à do seu partido. A situação atual do candidato pode ser obtida na Divulgação de Candidaturas e Contas Eleitorais. <a href="http://divulgacandcontas.tse.jus.br">http://divulgacandcontas.tse.jus.br</a>					
Nominais						
59.596 (92,48%)						
De Legenda						
4.847 (7,52%)						

**ELEIÇÃO ORDINÁRIA ESTADUAL - 2018 1º TURNO - RESULTADO SUJEITO A ALTERAÇÃO**

**Justiça Eleitoral - Divulgação de Resultado das Eleições 2018****Eleição Ordinária Estadual - 2018 1º Turno - Votação nominal - Deputado Federal 1º Turno - VARGINHA / MG**

		<b>VARGINHA / MG - 1º TURNO</b>					Atualizado em
		<b>Deputado Federal</b>					08/10/2018
							00:57:46
<b>Seções (286)</b>	<b>Seq. (i)</b>	<b>Núm.</b>	<b>Candidato</b>	<b>Partido/Coligação</b>	<b>Votação</b>	<b>% Válidos</b>	
Totalizadas	0231	1755	FLÁVIO DOS IRMÃOS LEVITAS	PSL	5	0,01 %	
286 (100,00%)	0278	1719	ANDREICO ESCRITOR	PSL	5	0,01 %	
Não Totalizadas	0359	1520	MAÍRA DOS SANTOS CARLOS	MDB - PDT / PSB** / PV / PRB / MDB	5	0,01 %	
0 (0,00%)	0384	3003	VÍVIA PAULA ABREU	NOVO	5	0,01 %	
<b>Eleitorado (98.588)</b>	0398	1767	ERASMO VARZEA DA PALMA	PSL	5	0,01 %	
Não Apurado	0410	3120	ADRIANA PINHEIRO	PHS - PHS / PRP	5	0,01 %	
0 (0,00%)	0482	3658	WANDERLEI TROUXE A SORTE	PTC - PATRI / PTC / PMB	5	0,01 %	
Apurado	0499	5077	JUSSARA MACHADO	PSOL - PSOL / PCB	5	0,01 %	
98.588 (100,00%)	0520	2380	FERNANDO MAGALHÃES	PPS - PSDB / PSD / SOLIDARIEDADE / PPS / DEM / PP	5	0,01 %	
Abstenção	0571	1734	ANDRESSA	PSL	5	0,01 %	
18.251 (18,51%)	0593	9075	AILTON GUEDES	PROS	5	0,01 %	
Comparecimento	0621	3315	BISPO LUIS CARLOS	PMN - PSC / PTB / PMN	5	0,01 %	
80.337 (81,49%)	0626	1417	AMARILDO ROSA	PTB - PSC / PTB / PMN	5	0,01 %	
<b>Votos (80.337)</b>	0644	3507	MAYCON SANDER RODOVIÁRIO	PMB - PATRI / PTC / PMB	5	0,01 %	
Branco	0742	1851	MARCO AURELIO	REDE - PRTB / REDE	5	0,01 %	
7.172 (8,93%)	0066	5510	RAQUEL MUNIZ	PSD - PSDB / PSD / SOLIDARIEDADE / PPS / DEM / PP	4	0,01 %	
Nulos	0102	3160	RODRIGO MATTOS	PHS - PHS / PRP	4	0,01 %	
8.722 (10,86%)	0123	6544	CARLIN MOURA	PC do B - PT / PR / PSB / DC / PC do B	4	0,01 %	

Anulados	0128	7090	FERNANDO ROLLA	AVANTE	4	0,01 %
0 (0,00%)	0143	3177	ELVIS CÔRTEZ	PHS - PHS / PRP	4	0,01 %
Pendentes	0147	3101	LEO MOREIRA	PHS - PHS / PRP	4	0,01 %
0 (0,00%)	* Eleito					
Votos Válidos	** Partido inapto					
64.443 (80,22%)	# O candidato não teve seus votos validados devido à sua situação jurídica, do seu vice ou à do seu partido. A situação atual do candidato pode ser obtida na Divulgação de Candidaturas e Contas Eleitorais. <a href="http://divulgacandcontas.tse.jus.br">http://divulgacandcontas.tse.jus.br</a>					
Nominais						
59.596 (92,48%)						
De Legenda						
4.847 (7,52%)						

**ELEIÇÃO ORDINÁRIA ESTADUAL - 2018 1º TURNO - RESULTADO SUJEITO A ALTERAÇÃO**

**Justiça Eleitoral - Divulgação de Resultado das Eleições 2018****Eleição Ordinária Estadual - 2018 1º Turno - Votação nominal - Deputado Federal 1º Turno - VARGINHA / MG**

		<b>VARGINHA / MG - 1º TURNO</b>				<b>Atualizado em</b>	
		<b>Deputado Federal</b>				<b>08/10/2018</b>	
						<b>00:57:46</b>	
<b>Seções (286)</b>	<b>Seq. (i)</b>	<b>Núm.</b>	<b>Candidato</b>	<b>Partido/Coligação</b>	<b>Votação</b>	<b>% Válidos</b>	
Totalizadas	0176	7009	CAROL CANABRAVA	AVANTE	4	0,01 %	
286 (100,00%)	0180	2552	DR. SEBASTIÃO	DEM - PSDB / PSD / SOLIDARIEDADE / PPS / DEM / PP	4	0,01 %	
Não Totalizadas	0197	7000	LEONARDO MATTOS	AVANTE	4	0,01 %	
0 (0,00%)	0211	1791	SARGENTO ERLEI	PSL	4	0,01 %	
<b>Eleitorado (98.588)</b>	0333	1799	DR. CESAR GRAZZIA	PSL	4	0,01 %	
Não Apurado	0338	9019	FABIANO FERREIRA H	PROS	4	0,01 %	
0 (0,00%)	0342	5123	ANDRÉ BASILIO	PATRI - PATRI / PTC / PMB	4	0,01 %	
Apurado	0379	1133	CARLOS BERNARDES	PP - PSDB / PSD / SOLIDARIEDADE / PPS / DEM / PP	4	0,01 %	
98.588 (100,00%)	0391	5117	PROF AUGUSTA FAGUNDES	PATRI - PATRI / PTC / PMB	4	0,01 %	
Abstenção	0392	4033	ELOISA CUNHA	PSB - PT / PR / PSB / DC / PC do B	4	0,01 %	
18.251 (18,51%)	0397	1324	REGINALDO EUCLIDES	PT - PT / PR / PSB / DC / PC do B	4	0,01 %	
Comparecimento	0413	9040	ADELINA MARTINS	PROS	4	0,01 %	
80.337 (81,49%)	0433	7019	DR IGOR VASCONCELOS	AVANTE	4	0,01 %	
<b>Votos (80.337)</b>	0465	1736	DANIELLE LOPES	PSL	4	0,01 %	
Branco	0490	2013	MARCELO VIEGAS	PSC - PSC / PTB / PMN	4	0,01 %	
7.172 (8,93%)	0504	3119	ELIZA PEREIRA	PHS - PHS / PRP	4	0,01 %	
Nulos	0546	1726	GEISSON ALVES	PSL	4	0,01 %	
8.722 (10,86%)	0583	1505	MAYSA MARIA	MDB - PDT / PSB** / PV / PRB / MDB	4	0,01 %	
Anulados	0588	1258	LUCIANA ROQUE	PDT - PDT / PSB** /	4	0,01 %	

				PV / PRB / MDB		
0 (0,00%)	0612	2040	CLERIA SALOME	PSC - PSC / PTB / PMN	4	0,01 %
Pendentes	0628	7024	PERLA BOESE	AVANTE	4	0,01 %
0 (0,00%)	* Eleito					
Votos Válidos	** Partido inapto					
64.443 (80,22%)	# O candidato não teve seus votos validados devido à sua situação jurídica, do seu vice ou à do seu partido. A situação atual do candidato pode ser obtida na Divulgação de Candidaturas e Contas Eleitorais. <a href="http://divulgacandcontas.tse.jus.br">http://divulgacandcontas.tse.jus.br</a>					
Nominais						
59.596 (92,48%)						
De Legenda						
4.847 (7,52%)						

**ELEIÇÃO ORDINÁRIA ESTADUAL - 2018 1º TURNO - RESULTADO SUJEITO A ALTERAÇÃO**



**Justiça Eleitoral - Divulgação de Resultado das Eleições 2018****Eleição Ordinária Estadual - 2018 1º Turno - Votação nominal - Deputado Federal 1º Turno - VARGINHA / MG**

		<b>VARGINHA / MG - 1º TURNO</b>				<b>Atualizado em</b>	
		<b>Deputado Federal</b>				<b>08/10/2018</b>	
						<b>00:57:46</b>	
<b>Seções (286)</b>	<b>Seq. (i)</b>	<b>Núm.</b>	<b>Candidato</b>	<b>Partido/Coligação</b>	<b>Votação</b>	<b>% Válidos</b>	
Totalizadas	0721	2810	JOÃO CASA DO CHOCOLATE	PRTB - PRTB / REDE	4	0,01 %	
286 (100,00%)	0772	1620	ANA LETÍCIA	PSTU	4	0,01 %	
Não Totalizadas	0089	2525	ANTÔNIO CARLOS CANTOR	DEM - PSDB / PSD / SOLIDARIEDADE / PPS / DEM / PP	3	0,01 %	
0 (0,00%)	0090	1780	ENEIAS REIS	PSL	3	0,01 %	
<b>Eleitorado (98.588)</b>	0122	7088	MICHELE BRETAS	AVANTE	3	0,01 %	
Não Apurado	0168	1240	SÁVIO TARSO	PDT - PDT / PSB** / PV / PRB / MDB	3	0,01 %	
0 (0,00%)	0190	1715	ALEMÃO DO SUCATÃO	PSL	3	0,01 %	
Apurado	0196	1790	SARGENTO SALUSTIANO	PSL	3	0,01 %	
98.588 (100,00%)	0218	4020	ESTER SANCHES BRASIL	PSB - PT / PR / PSB / DC / PC do B	3	0,01 %	
Abstenção	0228	5017	PROFESSOR VALDIR TIAGO	PSOL - PSOL / PCB	3	0,01 %	
18.251 (18,51%)	0272	3123	PROFESSOR IGOR MONTEIRO	PHS - PHS / PRP	3	0,01 %	
Comparecimento	0281	5500	DEDEU BATERIAS	PSD - PSDB / PSD / SOLIDARIEDADE / PPS / DEM / PP	3	0,01 %	
80.337 (81,49%)	0288	2045	AURELIO VIDAL	PSC - PSC / PTB / PMN	3	0,01 %	
<b>Votos (80.337)</b>	0296	7048	ADRIANO DA SAUDE MENTAL	AVANTE	3	0,01 %	
Branco	0299	7078	MARCOS TERRINHA	AVANTE	3	0,01 %	
7.172 (8,93%)	0306	2021	XAVIER BRANDÃO	PSC - PSC / PTB / PMN	3	0,01 %	
Nulos	0312	2505	OTARCIZIO CONTADOR	DEM - PSDB / PSD / SOLIDARIEDADE / PPS / DEM / PP	3	0,01 %	
8.722 (10,86%)	0315	3122	BRUNA BUENO	PHS - PHS / PRP	3	0,01 %	

Anulados	0319	2323	ANIBAL MACEDO	PPS - PSDB / PSD / SOLIDARIEDADE / PPS / DEM / PP	3	0,01 %
0 (0,00%)	0370	2019	PASTOR DO RAP	PSC - PSC / PTB / PMN	3	0,01 %
Pendentes	0389	5130	DULCE TEOFILO	PATRI - PATRI / PTC / PMB	3	0,01 %
0 (0,00%)	* Eleito					
Votos Válidos	** Partido inapto					
64.443 (80,22%)	# O candidato não teve seus votos validados devido à sua situação jurídica, do seu vice ou à do seu partido. A situação atual do candidato pode ser obtida na Divulgação de Candidaturas e Contas Eleitorais. <a href="http://divulgacandcontas.tse.jus.br">http://divulgacandcontas.tse.jus.br</a>					
Nominais						
59.596 (92,48%)						
De Legenda						
4.847 (7,52%)						

**ELEIÇÃO ORDINÁRIA ESTADUAL - 2018 1º TURNO - RESULTADO SUJEITO A ALTERAÇÃO**

**Justiça Eleitoral - Divulgação de Resultado das Eleições 2018****Eleição Ordinária Estadual - 2018 1º Turno - Votação nominal - Deputado Federal 1º Turno - VARGINHA / MG**

		<b>VARGINHA / MG - 1º TURNO</b>				<b>Atualizado em</b>	
		<b>Deputado Federal</b>				<b>08/10/2018</b>	
						<b>00:57:46</b>	
<b>Seções (286)</b>	<b>Seq. (i)</b>	<b>Núm.</b>	<b>Candidato</b>	<b>Partido/Coligação</b>	<b>Votação</b>	<b>% Válidos</b>	
Totalizadas	0400	2710	ANDERSON DO GÁS	DC - PT / PR / PSB / DC / PC do B	3	0,01 %	
286 (100,00%)	0401	1261	MARCELO GROSSI	PDT - PDT / PSB** / PV / PRB / MDB	3	0,01 %	
Não Totalizadas	0405	4570	GEILA MIRANDA	PSDB - PSDB / PSD / SOLIDARIEDADE / PPS / DEM / PP	3	0,01 %	
0 (0,00%)	0427	1917	MARCIO ARANTES PAPAGAIO	PODE	3	0,01 %	
<b>Eleitorado (98.588)</b>	0435	1721	DOMINGOS TEIXEIRA	PSL	3	0,01 %	
Não Apurado	0443	1202	ÉDER SILVA	PDT - PDT / PSB** / PV / PRB / MDB	3	0,01 %	
0 (0,00%)	0446	2014	BARBARA OLIVEIRA	PSC - PSC / PTB / PMN	3	0,01 %	
Apurado	0464	3006	ORLANDO NOVO	NOVO	3	0,01 %	
98.588 (100,00%)	0466	1731	REGIANY NETTO	PSL	3	0,01 %	
Abstenção	0472	5088	FLAVIA VALLE	PSOL - PSOL / PCB	3	0,01 %	
18.251 (18,51%)	0479	1749	SANIVIA AVELAR	PSL	3	0,01 %	
Comparecimento	0480	5033	WILSON DE SOUSA	PSOL - PSOL / PCB	3	0,01 %	
80.337 (81,49%)	0481	2022	ADRIANA ALMEIDA	PSC - PSC / PTB / PMN	3	0,01 %	
<b>Votos (80.337)</b>	0483	1759	ANA ELISABETE	PSL	3	0,01 %	
Branços	0487	4511	JOÃO BATISTA FOGUIM	PSDB - PSDB / PSD / SOLIDARIEDADE / PPS / DEM / PP	3	0,01 %	
7.172 (8,93%)	0502	2111	ZULU	PCB - PSOL / PCB	3	0,01 %	
Nulos	0505	1251	JOSIMAR ROCHA	PDT - PDT / PSB** / PV / PRB / MDB	3	0,01 %	
8.722 (10,86%)	0509	2100	PALOMA SILVA	PCB - PSOL / PCB	3	0,01 %	
Anulados	0515	1743	PROFESSOR GISLEY SILVA	PSL	3	0,01 %	

0 (0,00%)	0527	3182	CAROL QUELOTTI	PHS - PHS / PRP	3	0,01 %
Pendentes	0564	9039	PROFESSOR ANDRÉ GARCIA	PROS	3	0,01 %
0 (0,00%)	* Eleito					
Votos Válidos	** Partido inapto					
64.443 (80,22%)	# O candidato não teve seus votos validados devido à sua situação jurídica, do seu vice ou à do seu partido. A situação atual do candidato pode ser obtida na Divulgação de Candidaturas e Contas Eleitorais. <a href="http://divulgacandcontas.tse.jus.br">http://divulgacandcontas.tse.jus.br</a>					
Nominais						
59.596 (92,48%)						
De Legenda						
4.847 (7,52%)						

**ELEIÇÃO ORDINÁRIA ESTADUAL - 2018 1º TURNO - RESULTADO SUJEITO A ALTERAÇÃO**

**Justiça Eleitoral - Divulgação de Resultado das Eleições 2018****Eleição Ordinária Estadual - 2018 1º Turno - Votação nominal - Deputado Federal 1º Turno - VARGINHA / MG**

		<b>VARGINHA / MG - 1º TURNO</b>					Atualizado em
		<b>Deputado Federal</b>					08/10/2018
							00:57:46
<b>Seções (286)</b>	<b>Seq. (i)</b>	<b>Núm.</b>	<b>Candidato</b>	<b>Partido/Coligação</b>	<b>Votação</b>	<b>% Válidos</b>	
Totalizadas	0601	1754	NAIANA COLLEM	PSL	3	0,01 %	
286 (100,00%)	0638	1991	LEIDY	PODE	3	0,01 %	
Não Totalizadas	0647	1404	PETRINA PEREIRA	PTB - PSC / PTB / PMN	3	0,01 %	
0 (0,00%)	0724	5444	GLEDSTON MORELI DÊ SÓ FARÓIS	PPL	3	0,01 %	
<b>Eleitorado (98.588)</b>	0728	5411	ROBSON BITTENCOURT	PPL	3	0,01 %	
Não Apurado	0734	5410	AGT. PENITENCIÁRIO LUIZ GELADA	PPL	3	0,01 %	
0 (0,00%)	0739	5400	CABO WASHINGTON XAVIER	PPL	3	0,01 %	
Apurado	0740	2877	ADM. ANA PAULA BORONI	PRTB - PRTB / REDE	3	0,01 %	
98.588 (100,00%)	0750	2898	AGENTE MAYCON ARIEL	PRTB - PRTB / REDE	3	0,01 %	
Abstenção	0765	2819	CABO LILIAN	PRTB - PRTB / REDE	3	0,01 %	
18.251 (18,51%)	0784	1881	LIDIANE BARBOSA	REDE - PRTB / REDE	3	0,01 %	
Comparecimento	0140	7081	DR. CLAUDIO (DINHO)	AVANTE	2	0,01 %	
80.337 (81,49%)	0170	4000	CASSINHA CARVALHO	PSB - PT / PR / PSB / DC / PC do B	2	0,01 %	
<b>Votos (80.337)</b>	0178	5199	ROGER DANTAS	PATRI - PATRI / PTC / PMB	2	0,01 %	
Branco	0188	2360	BENONI	PPS - PSDB / PSD / SOLIDARIEDADE / PPS / DEM / PP	2	0,01 %	
7.172 (8,93%)	0192	5190	SUBTENENTE BARBOSA	PATRI - PATRI / PTC / PMB	2	0,01 %	
Nulos	0213	7071	ROMULO VENEROSO	AVANTE	2	0,01 %	

8.722 (10,86%)	0221	1789	PAULAO LOPES	PSL	2	0,01 %
Anulados	0233	1580	DR. JOSÉ MARIA PROMOTOR	MDB - PDT / PSB** / PV / PRB / MDB	2	0,01 %
0 (0,00%)	0235	1533	MARIEL BOLINA	MDB - PDT / PSB** / PV / PRB / MDB	2	0,01 %
Pendientes	0267	9013	CORNELIO FONSECA	PROS	2	0,01 %
0 (0,00%)	* Eleito					
Votos Válidos	** Partido inapto					
64.443 (80,22%)	# O candidato não teve seus votos validados devido à sua situação jurídica, do seu vice ou à do seu partido. A situação atual do candidato pode ser obtida na Divulgação de Candidaturas e Contas Eleitorais. <a href="http://divulgacandcontas.tse.jus.br">http://divulgacandcontas.tse.jus.br</a>					
Nominais						
59.596 (92,48%)						
De Legenda						
4.847 (7,52%)						

**ELEIÇÃO ORDINÁRIA ESTADUAL - 2018 1º TURNO - RESULTADO SUJEITO A ALTERAÇÃO**

**Justiça Eleitoral - Divulgação de Resultado das Eleições 2018****Eleição Ordinária Estadual - 2018 1º Turno - Votação nominal - Deputado Federal 1º Turno - VARGINHA / MG**

		<b>VARGINHA / MG - 1º TURNO</b>					Atualizado em
		<b>Deputado Federal</b>					08/10/2018
							00:57:46
<b>Seções (286)</b>	<b>Seq. (i)</b>	<b>Núm.</b>	<b>Candidato</b>	<b>Partido/Coligação</b>	<b>Votação</b>	<b>% Válidos</b>	
Totalizadas	0279	4026	PROFESSOR ROGERIO FERNANDES	PSB - PT / PR / PSB / DC / PC do B	2	0,01 %	
286 (100,00%)	0293	2031	ELIANI MIRANDA	PSC - PSC / PTB / PMN	2	0,01 %	
Não Totalizadas	0314	3127	SARGENTO ALEXANDRE	PHS - PHS / PRP	2	0,01 %	
0 (0,00%)	0316	2070	VITHAO	PSC - PSC / PTB / PMN	2	0,01 %	
<b>Eleitorado (98.588)</b>	0320	4501	TEÓFILA SALES	PSDB - PSDB / PSD / SOLIDARIEDADE / PPS / DEM / PP	2	0,01 %	
Não Apurado	0326	4022	ANTONIO CAMPOS	PSB - PT / PR / PSB / DC / PC do B	2	0,01 %	
0 (0,00%)	0328	1400	PRETO DA TAQUARA	PTB - PSC / PTB / PMN	2	0,01 %	
Apurado	0330	7044	DUDU DO SALÃO	AVANTE	2	0,01 %	
98.588 (100,00%)	0336	2089	GLAYSON JOHNNY	PSC - PSC / PTB / PMN	2	0,01 %	
Abstenção	0341	5111	ESCRITOR WILSON MELO	PATRI - PATRI / PTC / PMB	2	0,01 %	
18.251 (18,51%)	0346	6500	PROFESSOR EDILSON	PC do B - PT / PR / PSB / DC / PC do B	2	0,01 %	
Comparecimento	0347	3016	MÁRCIA WIESEN	NOVO	2	0,01 %	
80.337 (81,49%)	0369	3111	PROFESSOR HANDERSON	PHS - PHS / PRP	2	0,01 %	
<b>Votos (80.337)</b>	0395	9000	CLAUDIO DA RADIO	PROS	2	0,01 %	
Branco	0399	7075	TCHESCO DO MOTO TAXI	AVANTE	2	0,01 %	
7.172 (8,93%)	0425	5514	ELOIZA DALLA VECCHIA	PSD - PSDB / PSD / SOLIDARIEDADE / PPS / DEM / PP	2	0,01 %	
Nulos	0430	1909	PROFESSORA ANA BRASILEIRA	PODE	2	0,01 %	

8.722 (10,86%)	0432	2577	CAROL	DEM - PSDB / PSD / SOLIDARIEDADE / PPS / DEM / PP	2	0,01 %
Anulados	0448	1903	RAMON BARROS	PODE	2	0,01 %
0 (0,00%)	0452	6555	ZÉ BARBOSA JR	PC do B - PT / PR / PSB / DC / PC do B	2	0,01 %
Pendentes	0455	1478	ROSSY DA AUTO ESCOLA	PTB - PSC / PTB / PMN	2	0,01 %
0 (0,00%)	* Eleito					
Votos Válidos	** Partido inapto					
64.443 (80,22%)	# O candidato não teve seus votos validados devido à sua situação jurídica, do seu vice ou à do seu partido. A situação atual do candidato pode ser obtida na Divulgação de Candidaturas e Contas Eleitorais. <a href="http://divulgacandcontas.tse.jus.br">http://divulgacandcontas.tse.jus.br</a>					
Nominais						
59.596 (92,48%)						
De Legenda						
4.847 (7,52%)						

**ELEIÇÃO ORDINÁRIA ESTADUAL - 2018 1º TURNO - RESULTADO SUJEITO A ALTERAÇÃO**





# Justiça Eleitoral - Divulgação de Resultado das Eleições 2018

## Eleição Ordinária Estadual - 2018 1º Turno - Votação nominal - Deputado Federal 1º Turno - VARGINHA / MG

		VARGINHA / MG - 1º TURNO					Atualizado em 08/10/2018 00:57:46
		Deputado Federal					
Seções (286)	Seq. (i)	Núm.	Candidato	Partido/Coligação	Votação	% Válidos	
Totalizadas	0460	5011	PROFESSOR HALLEY	PSOL - PSOL / PCB	2	0,01 %	
286 (100,00%)	0461	5038	ITALO	PSOL - PSOL / PCB	2	0,01 %	
Não Totalizadas	0498	3090	HELENA JACOMINI	NOVO	2	0,01 %	
0 (0,00%)	0500	1739	NAFTALI TAMAR	PSL	2	0,01 %	
<b>Eleitorado (98.588)</b>	0512	1923	CARLOS FERREIRA	PODE	2	0,01 %	
Não Apurado	0516	2340	ROSANINHA	PPS - PSDB / PSD / SOLIDARIEDADE / PPS / DEM / PP	2	0,01 %	
0 (0,00%)	0525	3321	CORDEIRO	PMN - PSC / PTB / PMN	2	0,01 %	
Apurado	0529	5120	LUIZA SATHELER	PATRI - PATRI / PTC / PMB	2	0,01 %	
98.588 (100,00%)	0534	4099	ANGÉLICA PELUZO	PSB - PT / PR / PSB / DC / PC do B	2	0,01 %	
Abstenção	0535	1742	PRISCILA CERDEIRA	PSL	2	0,01 %	
18.251 (18,51%)	0538	6569	CIDA VIEIRA	PC do B - PT / PR / PSB / DC / PC do B	2	0,01 %	
Comparecimento	0539	7045	DOMINGÃO RAMALHO	AVANTE	2	0,01 %	
80.337 (81,49%)	0542	4316	ISMÊNIA ESTETICISTA	PV - PDT / PSB** / PV / PRB / MDB	2	0,01 %	
<b>Votos (80.337)</b>	0556	3169	ANDREIA PACHECO	PHS - PHS / PRP	2	0,01 %	
Branco	0566	5157	ZE ARTEIRO	PATRI - PATRI / PTC / PMB	2	0,01 %	
7.172 (8,93%)	0572	2161	ARTHUR MIRANDA	PCB - PSOL / PCB	2	0,01 %	
Nulos	0604	2377	MARGARETE LAGUNA	PPS - PSDB / PSD / SOLIDARIEDADE / PPS / DEM / PP	2	0,01 %	
8.722 (10,86%)	0615	9055	PASTOR GERALDO MAGELO	PROS	2	0,01 %	
Anulados	0629	7072	DONA MIRA	AVANTE	2	0,01 %	

0 (0,00%)	0631	5159	ADRIANA KUTRAS	PATRI - PATRI / PTC / PMB	2	0,01 %
Pendentes	0640	1422	CATARINO FERRAMENTA	PTB - PSC / PTB / PMN	2	0,01 %
0 (0,00%)	* Eleito					
Votos Válidos	** Partido inapto					
64.443 (80,22%)	# O candidato não teve seus votos validados devido à sua situação jurídica, do seu vice ou à do seu partido. A situação atual do candidato pode ser obtida na Divulgação de Candidaturas e Contas Eleitorais. <a href="http://divulgacandcontas.tse.jus.br">http://divulgacandcontas.tse.jus.br</a>					
Nominais						
59.596 (92,48%)						
De Legenda						
4.847 (7,52%)						

**ELEIÇÃO ORDINÁRIA ESTADUAL - 2018 1º TURNO - RESULTADO SUJEITO A ALTERAÇÃO**

**Justiça Eleitoral - Divulgação de Resultado das Eleições 2018****Eleição Ordinária Estadual - 2018 1º Turno - Votação nominal - Deputado Federal 1º Turno - VARGINHA / MG**

		<b>VARGINHA / MG - 1º TURNO</b>					Atualizado em
		<b>Deputado Federal</b>					08/10/2018
							00:57:46
<b>Seções (286)</b>	<b>Seq. (i)</b>	<b>Núm.</b>	<b>Candidato</b>	<b>Partido/Coligação</b>	<b>Votação</b>	<b>% Válidos</b>	
Totalizadas	0654	9080	WAGNER DO BINA	PROS	2	0,01 %	
286 (100,00%)	0658	7049	IZABELLA ANDRADA	AVANTE	2	0,01 %	
Não Totalizadas	0664	3615	MARIA BERNADETE	PTC - PATRI / PTC / PMB	2	0,01 %	
0 (0,00%)	0735	1899	EMANUEL CORREA	REDE - PRTB / REDE	2	0,01 %	
<b>Eleitorado (98.588)</b>	0749	1820	BRUNO BORGES	REDE - PRTB / REDE	2	0,01 %	
Não Apurado	0753	2871	JAZIEL SOUSA	PRTB - PRTB / REDE	2	0,01 %	
0 (0,00%)	0760	1830	CARLOS FAISSAL	REDE - PRTB / REDE	2	0,01 %	
Apurado	0762	1813	MARA PESSOA	REDE - PRTB / REDE	2	0,01 %	
98.588 (100,00%)	0764	1854	EDUARDO ELIAS	REDE - PRTB / REDE	2	0,01 %	
Abstenção	0776	5433	REGI LISANDRO	PPL	2	0,01 %	
18.251 (18,51%)	0791	1877	ALAN BERNARDES	REDE - PRTB / REDE	2	0,01 %	
Comparecimento	0065	2210	TENENTE LÚCIO	PR - PT / PR / PSB / DC / PC do B	1	0,01 %	
80.337 (81,49%)	0146	4300	PALMERINHO	PV - PDT / PSB** / PV / PRB / MDB	1	0,01 %	
<b>Votos (80.337)</b>	0193	3610	DR. EMERSON	PTC - PATRI / PTC / PMB	1	0,01 %	
Branco	0210	4080	RICARDO PEDROSA	PSB - PT / PR / PSB / DC / PC do B	1	0,01 %	
7.172 (8,93%)	0214	4307	GUSTAVO RIANI	PV - PDT / PSB** / PV / PRB / MDB	1	0,01 %	


Nulos	0258	3112	REINALDO LACERDA	PHS - PHS / PRP	1	0,01 %
8.722 (10,86%)	0277	7015	FRED AISC	AVANTE	1	0,01 %
Anulados	0287	1716	DEOLINDO MENCK	PSL	1	0,01 %
0 (0,00%)	0294	7001	RUI SILVA	AVANTE	1	0,01 %
Pendentes	0302	1758	TONI VAZ	PSL	1	0,01 %
0 (0,00%)	* Eleito					
Votos Válidos	** Partido inapto					
64.443 (80,22%)	# O candidato não teve seus votos validados devido à sua situação jurídica, do seu vice ou à do seu partido. A situação atual do candidato pode ser obtida na Divulgação de Candidaturas e Contas Eleitorais. <a href="http://divulgacandcontas.tse.jus.br">http://divulgacandcontas.tse.jus.br</a>					
Nominais						
59.596 (92,48%)						
De Legenda						
4.847 (7,52%)						

**ELEIÇÃO ORDINÁRIA ESTADUAL - 2018 1º TURNO - RESULTADO SUJEITO A ALTERAÇÃO**



# Justiça Eleitoral - Divulgação de Resultado das Eleições 2018

## Eleição Ordinária Estadual - 2018 1º Turno - Votação nominal - Deputado Federal 1º Turno - VARGINHA / MG

		VARGINHA / MG - 1º TURNO				Atualizado em 08/10/2018 00:57:46	
		Deputado Federal					
Seções (286)	Seq. (i)	Núm.	Candidato	Partido/Coligação	Votação	% Válidos	
Totalizadas	0304	1765	PEDRO BANDEIRA	PSL	1	0,01 %	
286 (100,00%)	0325	3134	SGT CARVALHO BRAZUCA	PHS - PHS / PRP	1	0,01 %	
Não Totalizadas	0329	3104	T.C. CORONEL FERREIRA	PHS - PHS / PRP	1	0,01 %	
0 (0,00%)	0343	7700	DR. ILTON SARAIVA	SOLIDARIEDADE - PSDB / PSD / SOLIDARIEDADE / PPS / DEM / PP	1	0,01 %	
<b>Eleitorado (98.588)</b>	0350	5512	SILVANA SILVA	PSD - PSDB / PSD / SOLIDARIEDADE / PPS / DEM / PP	1	0,01 %	
Não Apurado	0367	3300	DOUGLAS MIKE	PMN - PSC / PTB / PMN	1	0,01 %	
0 (0,00%)	0368	5044	JORGE TORQUATO	PSOL - PSOL / PCB	1	0,01 %	
Apurado	0377	3137	MARCÍLIO DA MÃES E FILHOS	PHS - PHS / PRP	1	0,01 %	
98.588 (100,00%)	0388	7076	JULIO CEZAR NERY	AVANTE	1	0,01 %	
Abstenção	0403	1334	FRANCISCO JEQUITI	PT - PT / PR / PSB / DC / PC do B	1	0,01 %	
18.251 (18,51%)	0407	3612	DERLY FERREIRA	PTC - PATRI / PTC / PMB	1	0,01 %	
Comparecimento	0411	1706	SÓ ALEGRIA	PSL	1	0,01 %	
80.337 (81,49%)	0412	1988	RONALDO BOMBRASIL	PODE	1	0,01 %	
<b>Votos (80.337)</b>	0416	1512	MARA	MDB - PDT / PSB** / PV / PRB / MDB	1	0,01 %	
Branco	0419	7014	EDIE REZENDE - GATÃO	AVANTE	1	0,01 %	
7.172 (8,93%)	0420	5523	DR. ALEXANDRE CORRADI	PSD - PSDB / PSD / SOLIDARIEDADE / PPS / DEM / PP	1	0,01 %	
Nulos	0422	1724	CB ZAQUEU	PSL	1	0,01 %	
8.722 (10,86%)	0424	7002	MARLON BESSA	AVANTE	1	0,01 %	

Anulados	0428	2123	LUIS FERNANDO	PCB - PSOL / PCB	1	0,01 %
0 (0,00%)	0429	3151	ERNANI DA FEDERAÇÃO	PHS - PHS / PRP	1	0,01 %
Pendentes	0431	2097	PASTORA MIRIAM	PSC - PSC / PTB / PMN	1	0,01 %
0 (0,00%)	* Eleito					
Votos Válidos	** Partido inapto					
64.443 (80,22%)	# O candidato não teve seus votos validados devido à sua situação jurídica, do seu vice ou à do seu partido. A situação atual do candidato pode ser obtida na Divulgação de Candidaturas e Contas Eleitorais. <a href="http://divulgacandcontas.tse.jus.br">http://divulgacandcontas.tse.jus.br</a>					
Nominais						
59.596 (92,48%)						
De Legenda						
4.847 (7,52%)						

**ELEIÇÃO ORDINÁRIA ESTADUAL - 2018 1º TURNO - RESULTADO SUJEITO A ALTERAÇÃO**

**Justiça Eleitoral - Divulgação de Resultado das Eleições 2018****Eleição Ordinária Estadual - 2018 1º Turno - Votação nominal - Deputado Federal 1º Turno - VARGINHA / MG**

		<b>VARGINHA / MG - 1º TURNO</b>				<b>Atualizado em</b>	
		<b>Deputado Federal</b>				<b>08/10/2018</b>	
						<b>00:57:46</b>	
<b>Seções (286)</b>	<b>Seq. (i)</b>	<b>Núm.</b>	<b>Candidato</b>	<b>Partido/Coligação</b>	<b>Votação</b>	<b>% Válidos</b>	
Totalizadas	0434	2069	GERALDO PROFESSOR	PSC - PSC / PTB / PMN	1	0,01 %	
286 (100,00%)	0437	1070	MARÃO	PRB - PDT / PSB** / PV / PRB / MDB	1	0,01 %	
Não Totalizadas	0445	4588	CLÊNEA RESENDE	PSDB - PSDB / PSD / SOLIDARIEDADE / PPS / DEM / PP	1	0,01 %	
0 (0,00%)	0449	5099	BRUNO CARDOSO	PSOL - PSOL / PCB	1	0,01 %	
<b>Eleitorado (98.588)</b>	0457	3128	PAULA MAIA	PHS - PHS / PRP	1	0,01 %	
Não Apurado	0467	3311	FERNANDO MEIRA DA ONG	PMN - PSC / PTB / PMN	1	0,01 %	
0 (0,00%)	0468	2110	WAGNER SCHNEIDER	PCB - PSOL / PCB	1	0,01 %	
Apurado	0470	4301	ALINE NOGUEIRA	PV - PDT / PSB** / PV / PRB / MDB	1	0,01 %	
98.588 (100,00%)	0489	2345	HELGA GREINER	PPS - PSDB / PSD / SOLIDARIEDADE / PPS / DEM / PP	1	0,01 %	
Abstenção	0491	3113	TIAGO ALCÂNTARA	PHS - PHS / PRP	1	0,01 %	
18.251 (18,51%)	0493	2075	PR. FRANCISCO LIBÓRIO	PSC - PSC / PTB / PMN	1	0,01 %	
Comparecimento	0506	1214	POLLYANNA CRISTINA	PDT - PDT / PSB** / PV / PRB / MDB	1	0,01 %	
80.337 (81,49%)	0508	1282	PABLO PINHEIRO	PDT - PDT / PSB** / PV / PRB / MDB	1	0,01 %	
<b>Votos (80.337)</b>	0519	3108	ANDRÉA LIMA	PHS - PHS / PRP	1	0,01 %	
Branco	0526	6513	ISMAEL	PC do B - PT / PR / PSB / DC / PC do B	1	0,01 %	
7.172 (8,93%)	0531	2707	WELLINGTON LUIZ	DC - PT / PR / PSB / DC / PC do B	1	0,01 %	

Nulos	0533	7063	DORA DA GINASTICA	AVANTE	1	0,01 %
8.722 (10,86%)	0537	5021	MAURA GERBI	PSOL - PSOL / PCB	1	0,01 %
Anulados	0545	5113	CARLOS ALBERTO	PATRI - PATRI / PTC / PMB	1	0,01 %
0 (0,00%)	0549	3157	ANTÔNIO AUGUSTO GUGU	PHS - PHS / PRP	1	0,01 %
Pendentes	0551	2158	FERNANDO DA FEDERAL	PCB - PSOL / PCB	1	0,01 %
0 (0,00%)	* Eleito					
Votos Válidos	** Partido inapto					
64.443 (80,22%)	# O candidato não teve seus votos validados devido à sua situação jurídica, do seu vice ou à do seu partido. A situação atual do candidato pode ser obtida na Divulgação de Candidaturas e Contas Eleitorais. <a href="http://divulgacandcontas.tse.jus.br">http://divulgacandcontas.tse.jus.br</a>					
Nominais						
59.596 (92,48%)						
De Legenda						
4.847 (7,52%)						

**ELEIÇÃO ORDINÁRIA ESTADUAL - 2018 1º TURNO - RESULTADO SUJEITO A ALTERAÇÃO**





# Justiça Eleitoral - Divulgação de Resultado das Eleições 2018

## Eleição Ordinária Estadual - 2018 1º Turno - Votação nominal - Deputado Federal 1º Turno - VARGINHA / MG

		VARGINHA / MG - 1º TURNO				Atualizado em 08/10/2018 00:57:46	
		Deputado Federal					
Seções (286)	Seq. (i)	Núm.	Candidato	Partido/Coligação	Votação	% Válidos	
Totalizadas	0559	9098	CRISTIANE EUZEBIO	PROS	1	0,01 %	
286 (100,00%)	0560	1271	CLAUDINEI MOURA	PDT - PDT / PSB** / PV / PRB / MDB	1	0,01 %	
Não Totalizadas	0562	9001	GERALDO MACHADO	PROS	1	0,01 %	
0 (0,00%)	0565	1709	STEPHANY MOREIRA	PSL	1	0,01 %	
<b>Eleitorado (98.588)</b>	0575	5003	ARTUR DENTISTA	PSOL - PSOL / PCB	1	0,01 %	
Não Apurado	0578	5012	JORGE CANHESTRO (ELVIS)	PSOL - PSOL / PCB	1	0,01 %	
0 (0,00%)	0580	9023	FELIPE SOUZA	PROS	1	0,01 %	
Apurado	0586	1951	LÚ BRANDÃO	PODE	1	0,01 %	
98.588 (100,00%)	0602	4534	MIRELLE A GÊMEA DA SAÚDE	PSDB - PSDB / PSD / SOLIDARIEDADE / PPS / DEM / PP	1	0,01 %	
Abstenção	0605	5106	DANILO NEY	PATRI - PATRI / PTC / PMB	1	0,01 %	
18.251 (18,51%)	0607	5131	EMANUEL FERREIRA	PATRI - PATRI / PTC / PMB	1	0,01 %	
Comparecimento	0614	7711	ESPIRITO SANTO	SOLIDARIEDADE - PSDB / PSD / SOLIDARIEDADE / PPS / DEM / PP	1	0,01 %	
80.337 (81,49%)	0618	4015	WELANY LEITE	PSB - PT / PR / PSB / DC / PC do B	1	0,01 %	
<b>Votos (80.337)</b>	0620	6515	TELMA	PC do B - PT / PR / PSB / DC / PC do B	1	0,01 %	
Branco	0623	3345	SIMONE ALBANO	PMN - PSC / PTB / PMN	1	0,01 %	
7.172 (8,93%)	0624	2350	ALYPIO SIMAN COSTA	PPS - PSDB / PSD / SOLIDARIEDADE / PPS / DEM / PP	1	0,01 %	

Nulos	0627	5067	GERALDO DA CARROCERIA	PSOL - PSOL / PCB	1	0,01 %
8.722 (10,86%)	0633	1466	PRISCILLA LEAL	PTB - PSC / PTB / PMN	1	0,01 %
Anulados	0645	2034	ADRIANA ASSIS	PSC - PSC / PTB / PMN	1	0,01 %
0 (0,00%)	0649	5002	JOSÉ EUSTAQUIO	PSOL - PSOL / PCB	1	0,01 %
Pendentes	0661	3158	PASTOR ELMANO PIO	PHS - PHS / PRP	1	0,01 %
0 (0,00%)	* Eleito					
Votos Válidos	** Partido inapto					
64.443 (80,22%)	# O candidato não teve seus votos validados devido à sua situação jurídica, do seu vice ou à do seu partido. A situação atual do candidato pode ser obtida na Divulgação de Candidaturas e Contas Eleitorais. <a href="http://divulgacandcontas.tse.jus.br">http://divulgacandcontas.tse.jus.br</a>					
Nominais						
59.596 (92,48%)						
De Legendas						
4.847 (7,52%)						

**ELEIÇÃO ORDINÁRIA ESTADUAL - 2018 1º TURNO - RESULTADO SUJEITO A ALTERAÇÃO**



# Justiça Eleitoral - Divulgação de Resultado das Eleições 2018

## Eleição Ordinária Estadual - 2018 1º Turno - Votação nominal - Deputado Federal 1º Turno - VARGINHA / MG

		<b>VARGINHA / MG - 1º TURNO</b>				Atualizado em 08/10/2018 00:57:46	
		<b>Deputado Federal</b>					
<b>Seções (286)</b>	<b>Seq. (i)</b>	<b>Núm.</b>	<b>Candidato</b>	<b>Partido/Coligação</b>	<b>Votação</b>	<b>% Válidos</b>	
Totalizadas	0662	5040	SANTA DO ESPERANÇA	PSOL - PSOL / PCB	1	0,01 %	
286 (100,00%)	0663	1225	PAULO AFONSO	PDT - PDT / PSB** / PV / PRB / MDB	1	0,01 %	
Não Totalizadas	0666	5121	MARCO GRINET	PATRI - PATRI / PTC / PMB	1	0,01 %	
0 (0,00%)	0667	7026	RICARDO LIMA	AVANTE	1	0,01 %	
<b>Eleitorado (98.588)</b>	0673	7059	ROSEMIRIA ARACI DE LIMA SOUZA	AVANTE	1	0,01 %	
Não Apurado	0675	5161	LILIAM SALES	PATRI - PATRI / PTC / PMB	1	0,01 %	
0 (0,00%)	0677	2557	CLAUDIO MIRANDA	DEM - PSDB / PSD / SOLIDARIEDADE / PPS / DEM / PP	1	0,01 %	
Apurado	0685	7789	JAQUELINE ELIANE DOS SANTOS	SOLIDARIEDADE - PSDB / PSD / SOLIDARIEDADE / PPS / DEM / PP	1	0,01 %	
98.588 (100,00%)	0690	1489	CELSO ROCHA	PTB - PSC / PTB / PMN	1	0,01 %	
Abstenção	0700	9074	JACIRA DO CARMO	PROS	1	0,01 %	
18.251 (18,51%)	0703	1768	THARCILA CRISTINA DA SILVA	PSL	1	0,01 %	
Comparecimento	0706	5128	KATHREIN PIRES	PATRI - PATRI / PTC / PMB	1	0,01 %	
80.337 (81,49%)	0715	7064	GELDA	AVANTE	1	0,01 %	
<b>Votos (80.337)</b>	0720	1865	DR MARCIO LIMA	REDE - PRTB / REDE	1	0,01 %	
Branco	0726	2802	PROF. DANIEL RAMOS	PRTB - PRTB / REDE	1	0,01 %	
7.172 (8,93%)	0727	2890	CORONEL KAPPEL	PRTB - PRTB /	1	0,01 %	

Nulos				REDE		
	0731	2808	IGOR ARAÚJO	PRTB - PRTB / REDE	1	0,01 %
8.722 (10,86%)	0736	1844	LUIZ ALDO CONSELHEIRO	REDE - PRTB / REDE	1	0,01 %
Anulados	0743	1812	GERALDO SUCATA	REDE - PRTB / REDE	1	0,01 %
0 (0,00%)	0744	2875	PADRE MARCELO DE IBIRITÉ	PRTB - PRTB / REDE	1	0,01 %
Pendientes	0748	2822	FERNANDA FÉ	PRTB - PRTB / REDE	1	0,01 %
0 (0,00%)	* Eleito					
Votos Válidos	** Partido inapto					
64.443 (80,22%)	# O candidato não teve seus votos validados devido à sua situação jurídica, do seu vice ou à do seu partido. A situação atual do candidato pode ser obtida na Divulgação de Candidaturas e Contas Eleitorais. <a href="http://divulgacandcontas.tse.jus.br">http://divulgacandcontas.tse.jus.br</a>					
Nominais						
59.596 (92,48%)						
De Legenda						
4.847 (7,52%)						

**ELEIÇÃO ORDINÁRIA ESTADUAL - 2018 1º TURNO - RESULTADO SUJEITO A ALTERAÇÃO**



# Justiça Eleitoral - Divulgação de Resultado das Eleições 2018

## Eleição Ordinária Estadual - 2018 1º Turno - Votação nominal - Deputado Federal 1º Turno - VARGINHA / MG

		VARGINHA / MG - 1º TURNO				Atualizado em 08/10/2018 00:57:46	
		Deputado Federal					
Seções (286)	Seq. (i)	Núm.	Candidato	Partido/Coligação	Votação	% Válidos	
Totalizadas	0758	2836	AFONSO DO TAQUARIL	PRTB - PRTB / REDE	1	0,01 %	
286 (100,00%)	0761	1855	LYNALDO SILVA	REDE - PRTB / REDE	1	0,01 %	
Não Totalizadas	0766	2882	PROFESSOR EDERSON	PRTB - PRTB / REDE	1	0,01 %	
0 (0,00%)	0768	2840	ALESSANDRO RIBEIRO DA SUPRILAR	PRTB - PRTB / REDE	1	0,01 %	
<b>Eleitorado (98.588)</b>	0774	1600	GIBA	PSTU	1	0,01 %	
Não Apurado	0783	5455	LEONEL ROCHA	PPL	1	0,01 %	
0 (0,00%)	0789	1810	RAPHAEL RODRIGUES	REDE - PRTB / REDE	1	0,01 %	
Apurado	0790	2860	LEO ROCHA	PRTB - PRTB / REDE	1	0,01 %	
98.588 (100,00%)	0794	5421	ODAIR SANTOS JUNIOR	PPL	1	0,01 %	
Abstenção	0802	2861	GRAÇA DA PIPOCA	PRTB - PRTB / REDE	1	0,01 %	
18.251 (18,51%)	0819	2839	CARLA	PRTB - PRTB / REDE	1	0,01 %	
Comparecimento	0000	1811	GABRIEL BITARAES	REDE - PRTB / REDE	0	0,00 %	
80.337 (81,49%)	0000	2811	EDI JUNIOR	PRTB - PRTB / REDE	0	0,00 %	
<b>Votos (80.337)</b>	0000	9050	NEUBERT DE ITAIPÉ	PROS	0	0,00 %	
Branco	0000	7085	GRAZIELA SILVA SANTOS	AVANTE	0	0,00 %	
7.172 (8,93%)	0000	2510	DANILO DIAS	DEM - PSDB / PSD / SOLIDARIEDADE / PPS / DEM / PP	0	0,00 %	
Nulos	#0000	2929	MARILIA DOMINGUES	PCO	0	0,00 %	


8.722 (10,86%)	0000	1480	LORENA HONORATO	PTB - PSC / PTB / PMN	0	0,00 %
Anulados	0000	7054	LEIDIANE FELIPE	AVANTE	0	0,00 %
0 (0,00%)	#0000	7042	RAULIN DO CHA	AVANTE	0	0,00 %
Pendentes	0000	5416	PALOMA PEREIRA	PPL	0	0,00 %
0 (0,00%)	* Eleito					
Votos Válidos	** Partido inapto					
64.443 (80,22%)	# O candidato não teve seus votos validados devido à sua situação jurídica, do seu vice ou à do seu partido. A situação atual do candidato pode ser obtida na Divulgação de Candidaturas e Contas Eleitorais. <a href="http://divulgacandcontas.tse.jus.br">http://divulgacandcontas.tse.jus.br</a>					
Nominais						
59.596 (92,48%)						
De Legenda						
4.847 (7,52%)						

**ELEIÇÃO ORDINÁRIA ESTADUAL - 2018 1º TURNO - RESULTADO SUJEITO A ALTERAÇÃO**



# Justiça Eleitoral - Divulgação de Resultado das Eleições 2018

## Eleição Ordinária Estadual - 2018 1º Turno - Votação nominal - Deputado Federal 1º Turno - VARGINHA / MG

		VARGINHA / MG - 1º TURNO				Atualizado em 08/10/2018 00:57:46		
		Deputado Federal						
Seções (286)	Seq. (i)	Núm.	Candidato	Partido/Coligação	Votação	% Válidos		
Totalizadas	0000	2878	RAIANE SANTOS	PRTB - PRTB / REDE	0	0,00 %		
286 (100,00%)	0000	7046	ENFERMEIRA EMANUELLE	AVANTE	0	0,00 %		
Não Totalizadas	0000	3589	PATRÍCIA MONTEIRO	PMB - PATRI / PTC / PMB	0	0,00 %		
0 (0,00%)	0000	3618	RAISSINHA	PTC - PATRI / PTC / PMB	0	0,00 %		
<b>Eleitorado (98.588)</b>	0000	5466	INGRYD	PPL	0	0,00 %		
Não Apurado	0000	9020	ADRIANA REIS	PROS	0	0,00 %		
0 (0,00%)	0000	2101	PEDRO O CABO FRANCO	PCB - PSOL / PCB	0	0,00 %		
Apurado	0000	7092	MAGNA APARECIDA DA SILVA	AVANTE	0	0,00 %		
98.588 (100,00%)	0000	1819	GUEDINHO	REDE - PRTB / REDE	0	0,00 %		
Abstenção	0000	3140	DANDAN CESÁRIO	PHS - PHS / PRP	0	0,00 %		
18.251 (18,51%)	0000	3673	MIRIAM LOPES	PTC - PATRI / PTC / PMB	0	0,00 %		
Comparecimento	0000	3132	FRANCO CARTAFINA	PHS - PHS / PRP	0	0,00 %		
80.337 (81,49%)	#0000	5181	LUCAS FAVORETTI	PATRI - PATRI / PTC / PMB	0	0,00 %		
<b>Votos (80.337)</b>	0000	2885	MARCELA COSTA	PRTB - PRTB / REDE	0	0,00 %		
Branco	#0000	2599	SENHOR DAVID	DEM - PSDB / PSD / SOLIDARIEDADE / PPS / DEM / PP	0	0,00 %		
7.172 (8,93%)	0000	5468	CARMEN CHEIROSA	PPL	0	0,00 %		
Nulos	#0000	3637	JAIRY	PTC - PATRI / PTC / PMB	0	0,00 %		
8.722 (10,86%)	0000	2074	RENATO DO SOFA	PSC - PSC / PTB / PMN	0	0,00 %		

Anulados	#0000	3393	TATIANE LELIS	PMN - PSC / PTB / PMN	0	0,00 %
0 (0,00%)	0000	5450	CLEBER BONEGÁS	PPL	0	0,00 %
Pendentes	0000	1904	WANDERSON RAMOS	PODE	0	0,00 %
0 (0,00%)	* Eleito					
Votos Válidos	** Partido inapto					
64.443 (80,22%)	# O candidato não teve seus votos validados devido à sua situação jurídica, do seu vice ou à do seu partido. A situação atual do candidato pode ser obtida na Divulgação de Candidaturas e Contas Eleitorais. <a href="http://divulgacandcontas.tse.jus.br">http://divulgacandcontas.tse.jus.br</a>					
Nominais						
59.596 (92,48%)						
De Legenda						
4.847 (7,52%)						

**ELEIÇÃO ORDINÁRIA ESTADUAL - 2018 1º TURNO - RESULTADO SUJEITO A ALTERAÇÃO**



**Justiça Eleitoral - Divulgação de Resultado das Eleições 2018****Eleição Ordinária Estadual - 2018 1º Turno - Votação nominal - Deputado Federal 1º Turno - VARGINHA / MG**

		<b>VARGINHA / MG - 1º TURNO</b>				<b>Atualizado em</b>	
		<b>Deputado Federal</b>				<b>08/10/2018</b>	
						<b>00:57:46</b>	
<b>Seções (286)</b>	<b>Seq. (i)</b>	<b>Núm.</b>	<b>Candidato</b>	<b>Partido/Coligação</b>	<b>Votação</b>	<b>% Válidos</b>	
Totalizadas	0000	2102	GABRIELA FERREIRA	PCB - PSOL / PCB	0	0,00 %	
286 (100,00%)	0000	1798	POLY TÉCNICA EM ENFERMAGEM	PSL	0	0,00 %	
Não Totalizadas	0000	1516	SOLANGE OLIVEIRA	MDB - PDT / PSB** / PV / PRB / MDB	0	0,00 %	
0 (0,00%)	0000	4433	THIAGO FERNANDES	PRP - PHS / PRP	0	0,00 %	
<b>Eleitorado (98.588)</b>	0000	2009	MAX NEVES	PSC - PSC / PTB / PMN	0	0,00 %	
Não Apurado	0000	4030	REGIANE OLIVEIRA	PSB - PT / PR / PSB / DC / PC do B	0	0,00 %	
0 (0,00%)	0000	2782	ENFERMEIRO LUCAS SILVA	DC - PT / PR / PSB / DC / PC do B	0	0,00 %	
Apurado	0000	1766	BOY KEMPES	PSL	0	0,00 %	
98.588 (100,00%)	0000	1125	LEO PRETO	PP - PSDB / PSD / SOLIDARIEDADE / PPS / DEM / PP	0	0,00 %	
Abstenção	0000	3126	DR. GABRIEL LAFETÁ	PHS - PHS / PRP	0	0,00 %	
18.251 (18,51%)	0000	1525	MICHELINE FRANCIS	MDB - PDT / PSB** / PV / PRB / MDB	0	0,00 %	
Comparecimento	0000	3179	RONALDO MATOS	PHS - PHS / PRP	0	0,00 %	
80.337 (81,49%)	0000	5004	JOSELENE SANTOS	PSOL - PSOL / PCB	0	0,00 %	
<b>Votos (80.337)</b>	0000	5419	DRA. ANDREIA	PPL	0	0,00 %	
Branços	0000	2838	DALVA DE OLIVEIRA	PRTB - PRTB / REDE	0	0,00 %	
7.172 (8,93%)	0000	5440	DIORDEN DIOFFTTO	PPL	0	0,00 %	
Nulos	0000	3605	MARIO DE SOUZA CRUZ	PTC - PATRI / PTC / PMB	0	0,00 %	
8.722 (10,86%)	0000	2816	ERICK SANTOS	PRTB - PRTB / REDE	0	0,00 %	
Anulados	0000	3170	DÉ TITICA	PHS - PHS / PRP	0	0,00 %	

0 (0,00%)	#0000	9022	CLEONICE DIAS	PROS	0	0,00 %
Pendentes	0000	2831	MARCOS DA SAÚDE DE MG	PRTB - PRTB / REDE	0	0,00 %
0 (0,00%)	* Eleito					
Votos Válidos	** Partido inapto					
64.443 (80,22%)	# O candidato não teve seus votos validados devido à sua situação jurídica, do seu vice ou à do seu partido. A situação atual do candidato pode ser obtida na Divulgação de Candidaturas e Contas Eleitorais. <a href="http://divulgacandcontas.tse.jus.br">http://divulgacandcontas.tse.jus.br</a>					
Nominais						
59.596 (92,48%)						
De Legenda						
4.847 (7,52%)						

**ELEIÇÃO ORDINÁRIA ESTADUAL - 2018 1º TURNO - RESULTADO SUJEITO A ALTERAÇÃO**

**Justiça Eleitoral - Divulgação de Resultado das Eleições 2018****Eleição Ordinária Estadual - 2018 1º Turno - Votação nominal - Deputado Federal 1º Turno - VARGINHA / MG**

		<b>VARGINHA / MG - 1º TURNO</b>				<b>Atualizado em</b>	
		<b>Deputado Federal</b>				<b>08/10/2018</b>	
						<b>00:57:46</b>	
<b>Seções (286)</b>	<b>Seq. (i)</b>	<b>Núm.</b>	<b>Candidato</b>	<b>Partido/Coligação</b>	<b>Votação</b>	<b>% Válidos</b>	
Totalizadas	0000	3105	GIOVANI RODRIGUES	PHS - PHS / PRP	0	0,00 %	
286 (100,00%)	0000	3191	CABO CAMPELO	PHS - PHS / PRP	0	0,00 %	
Não Totalizadas	0000	7057	EDUARDO TERTULIANO	AVANTE	0	0,00 %	
0 (0,00%)	0000	1748	SIMONE FERNANDES	PSL	0	0,00 %	
<b>Eleitorado (98.588)</b>	0000	4021	ELISANGELA ROCHA	PSB - PT / PR / PSB / DC / PC do B	0	0,00 %	
Não Apurado	0000	2868	FERNANDO FRANCO	PRTB - PRTB / REDE	0	0,00 %	
0 (0,00%)	0000	3620	VÂNIA HILÁRIO	PTC - PATRI / PTC / PMB	0	0,00 %	
Apurado	0000	3162	CLEVIA ALVES	PHS - PHS / PRP	0	0,00 %	
98.588 (100,00%)	#0000	5125	FABRICIO JOSE CARDOSO	PATRI - PATRI / PTC / PMB	0	0,00 %	
Abstenção	0000	2324	ERNANE RESENDE	PPS - PSDB / PSD / SOLIDARIEDADE / PPS / DEM / PP	0	0,00 %	
18.251 (18,51%)	#0000	2887	PASTORA DELMA	PRTB - PRTB / REDE	0	0,00 %	
Comparecimento	0000	2801	GLAUCIENE NOGUEIRA	PRTB - PRTB / REDE	0	0,00 %	
80.337 (81,49%)	0000	5177	FABIO DA ACUPUNTURA	PATRI - PATRI / PTC / PMB	0	0,00 %	
<b>Votos (80.337)</b>	0000	3301	RAMSÉS DE CASTRO	PMN - PSC / PTB / PMN	0	0,00 %	
Branços	0000	2755	CHARLES FELIZARDO	DC - PT / PR / PSB / DC / PC do B	0	0,00 %	
7.172 (8,93%)	0000	5499	LEKIN	PPL	0	0,00 %	
Nulos	0000	3116	IVANILDO DO PETROVALE	PHS - PHS / PRP	0	0,00 %	
8.722 (10,86%)	0000	9060	BENJAMIM NETO	PROS	0	0,00 %	

Anulados	0000	3145	PRETO	PHS - PHS / PRP	0	0,00 %
0 (0,00%)	0000	3313	CLAUDIO MOREIRA	PMN - PSC / PTB / PMN	0	0,00 %
Pendentes	0000	9008	MARLI ALVES	PROS	0	0,00 %
0 (0,00%)	* Eleito					
Votos Válidos	** Partido inapto					
64.443 (80,22%)	# O candidato não teve seus votos validados devido à sua situação jurídica, do seu vice ou à do seu partido. A situação atual do candidato pode ser obtida na Divulgação de Candidaturas e Contas Eleitorais. <a href="http://divulgacandcontas.tse.jus.br">http://divulgacandcontas.tse.jus.br</a>					
Nominais						
59.596 (92,48%)						
De Legenda						
4.847 (7,52%)						

**ELEIÇÃO ORDINÁRIA ESTADUAL - 2018 1º TURNO - RESULTADO SUJEITO A ALTERAÇÃO**

**Justiça Eleitoral - Divulgação de Resultado das Eleições 2018****Eleição Ordinária Estadual - 2018 1º Turno - Votação nominal - Deputado Federal 1º Turno - VARGINHA / MG**

		<b>VARGINHA / MG - 1º TURNO</b>				<b>Atualizado em</b>	
		<b>Deputado Federal</b>				<b>08/10/2018</b>	
						<b>00:57:46</b>	
<b>Seções (286)</b>	<b>Seq. (i)</b>	<b>Núm.</b>	<b>Candidato</b>	<b>Partido/Coligação</b>	<b>Votação</b>	<b>% Válidos</b>	
Totalizadas	0000	5078	CLAUDINEY SILVA	PSOL - PSOL / PCB	0	0,00 %	
286 (100,00%)	0000	2870	OSAIR PÉ DE FERRO	PRTB - PRTB / REDE	0	0,00 %	
Não Totalizadas	#0000	4041	WANDERSON SILVA	PSB - PT / PR / PSB / DC / PC do B	0	0,00 %	
0 (0,00%)	0000	6505	JÂNULA VIEIRA	PC do B - PT / PR / PSB / DC / PC do B	0	0,00 %	
<b>Eleitorado (98.588)</b>	0000	9002	PASTOR MARLEY	PROS	0	0,00 %	
Não Apurado	0000	2866	MARY SANTOS LORA DA COMUNIDADE	PRTB - PRTB / REDE	0	0,00 %	
0 (0,00%)	0000	3183	FATINHA DA CABANA	PHS - PHS / PRP	0	0,00 %	
Apurado	0000	3106	VICTOR AGOSTINI	PHS - PHS / PRP	0	0,00 %	
98.588 (100,00%)	0000	1822	MARCIO MARQUES	REDE - PRTB / REDE	0	0,00 %	
Abstenção	0000	5467	GISLAINE LIMA	PPL	0	0,00 %	
18.251 (18,51%)	0000	3650	LAERTE MATEUS	PTC - PATRI / PTC / PMB	0	0,00 %	
Comparecimento	0000	7027	ELIAS DO GAS	AVANTE	0	0,00 %	
80.337 (81,49%)	0000	1818	LEANDRO SANTANA	REDE - PRTB / REDE	0	0,00 %	
<b>Votos (80.337)</b>	0000	1913	JULIARINA CRUZ	PODE	0	0,00 %	
Branços	0000	1978	JACQUELINE VERDE	PODE	0	0,00 %	
7.172 (8,93%)	0000	4010	LUCIA MARCELINO	PSB - PT / PR / PSB / DC / PC do B	0	0,00 %	
Nulos	0000	7025	JULIANO CE TA DOIDO	AVANTE	0	0,00 %	
8.722 (10,86%)	0000	5469	HAMILTON LISBOA	PPL	0	0,00 %	
Anulados	0000	3125	PROFESSORA CLÁUDIA OLIVEIRA	PHS - PHS / PRP	0	0,00 %	
0 (0,00%)	0000	3144	MARLEY PEÇANHA	PHS - PHS / PRP	0	0,00 %	
Pendentes	0000	2830	JOAQUIM XAVIER	PRTB - PRTB /	0	0,00 %	

				REDE		
0 (0,00%)	* Eleito					
Votos Válidos	** Partido inapto					
64.443 (80,22%)	# O candidato não teve seus votos validados devido à sua situação jurídica, do seu vice ou à do seu partido. A situação atual do candidato pode ser obtida na Divulgação de Candidaturas e Contas Eleitorais. <a href="http://divulgacandcontas.tse.jus.br">http://divulgacandcontas.tse.jus.br</a>					
Nominais						
59.596 (92,48%)						
De Legenda						
4.847 (7,52%)						

**ELEIÇÃO ORDINÁRIA ESTADUAL - 2018 1º TURNO - RESULTADO SUJEITO A ALTERAÇÃO**



# Justiça Eleitoral - Divulgação de Resultado das Eleições 2018

## Eleição Ordinária Estadual - 2018 1º Turno - Votação nominal - Deputado Federal 1º Turno - VARGINHA / MG

		VARGINHA / MG - 1º TURNO					Atualizado em 08/10/2018 00:57:46
		Deputado Federal					
Seções (286)	Seq. (i)	Núm.	Candidato	Partido/Coligação	Votação	% Válidos	
Totalizadas	0000	7073	PROFESSOR ADILSON PUMA	AVANTE	0	0,00 %	
286 (100,00%)	0000	7079	EDUARDO DUBY	AVANTE	0	0,00 %	
Não Totalizadas	0000	2844	ROQUE SALDANHA	PRTB - PRTB / REDE	0	0,00 %	
0 (0,00%)	0000	3135	ROSANIA RIBEIRO	PHS - PHS / PRP	0	0,00 %	
<b>Eleitorado (98.588)</b>	0000	1002	CLEIDE SOARES	PRB - PDT / PSB** / PV / PRB / MDB	0	0,00 %	
Não Apurado	0000	2150	FABRICIO AVELINO	PCB - PSOL / PCB	0	0,00 %	
0 (0,00%)	0000	3377	ELIAS LIMA	PMN - PSC / PTB / PMN	0	0,00 %	
Apurado	0000	1912	ALEXANDRE DELÃO	PODE	0	0,00 %	
98.588 (100,00%)	0000	2851	MARY ELLEN	PRTB - PRTB / REDE	0	0,00 %	
Abstenção	0000	2399	SILVANA LOPES	PPS - PSDB / PSD / SOLIDARIEDADE / PPS / DEM / PP	0	0,00 %	
18.251 (18,51%)	0000	2883	SILVÉRIO JOSÉ	PRTB - PRTB / REDE	0	0,00 %	
Comparecimento	0000	5115	EMERSON AFONSO	PATRI - PATRI / PTC / PMB	0	0,00 %	
80.337 (81,49%)	0000	3680	FABIO PERSI	PTC - PATRI / PTC / PMB	0	0,00 %	
<b>Votos (80.337)</b>	0000	4373	ROSANA ZEFERINO - CACAU	PV - PDT / PSB** / PV / PRB / MDB	0	0,00 %	
Branços	0000	5545	FLAVINHA	PSD - PSDB / PSD / SOLIDARIEDADE / PPS / DEM / PP	0	0,00 %	
7.172 (8,93%)	0000	9099	WAGNER JUNIOR	PROS	0	0,00 %	
Nulos	0000	5150	IVAN ROSA	PATRI - PATRI /	0	0,00 %	

				PTC / PMB		
8.722 (10,86%)	0000	1888	GERALDO SANTOS	REDE - PRTB / REDE	0	0,00 %
Anulados	0000	5533	JOAO LIMA	PSD - PSDB / PSD / SOLIDARIEDADE / PPS / DEM / PP	0	0,00 %
0 (0,00%)	#0000	9078	ROBELIA DOS SANTOS	PROS	0	0,00 %
Pendentes	0000	9021	VANDA XAVIER	PROS	0	0,00 %
0 (0,00%)	* Eleito					
Votos Válidos	** Partido inapto					
64.443 (80,22%)	# O candidato não teve seus votos validados devido à sua situação jurídica, do seu vice ou à do seu partido. A situação atual do candidato pode ser obtida na Divulgação de Candidaturas e Contas Eleitorais. <a href="http://divulgacandcontas.tse.jus.br">http://divulgacandcontas.tse.jus.br</a>					
Nominais						
59.596 (92,48%)						
De Legenda						
4.847 (7,52%)						

**ELEIÇÃO ORDINÁRIA ESTADUAL - 2018 1º TURNO - RESULTADO SUJEITO A ALTERAÇÃO**



**Justiça Eleitoral - Divulgação de Resultado das Eleições 2018****Eleição Ordinária Estadual - 2018 1º Turno - Votação nominal - Deputado Federal 1º Turno - VARGINHA / MG**

		<b>VARGINHA / MG - 1º TURNO</b>				<b>Atualizado em</b>	
		<b>Deputado Federal</b>				<b>08/10/2018</b>	
						<b>00:57:46</b>	
<b>Seções (286)</b>	<b>Seq. (i)</b>	<b>Núm.</b>	<b>Candidato</b>	<b>Partido/Coligação</b>	<b>Votação</b>	<b>% Válidos</b>	
Totalizadas	0000	1633	HUENDER FRANCO DIAS	PSTU	0	0,00 %	
286 (100,00%)	0000	4310	DALTON PESSOA	PV - PDT / PSB** / PV / PRB / MDB	0	0,00 %	
Não Totalizadas	#0000	5191	RODRIGUINHO	PATRI - PATRI / PTC / PMB	0	0,00 %	
0 (0,00%)	0000	7052	DEBORA CONSUELO	AVANTE	0	0,00 %	
<b>Eleitorado (98.588)</b>	0000	4567	ELIECI FERNANDES	PSDB - PSDB / PSD / SOLIDARIEDADE / PPS / DEM / PP	0	0,00 %	
Não Apurado	0000	3166	VERON GUILHERME	PHS - PHS / PRP	0	0,00 %	
0 (0,00%)	0000	2807	LICO - MARCELO FREITAS	PRTB - PRTB / REDE	0	0,00 %	
Apurado	0000	9088	VILMAR CANUTO	PROS	0	0,00 %	
98.588 (100,00%)	0000	7082	CACILDA	AVANTE	0	0,00 %	
Abstenção	#0000	3522	PEDRO ROCHA	PMB - PATRI / PTC / PMB	0	0,00 %	
18.251 (18,51%)	0000	5406	RENATO FABIANO	PPL	0	0,00 %	
Comparecimento	0000	7067	ANDREIA VERNER	AVANTE	0	0,00 %	
80.337 (81,49%)	0000	7032	FEU CABELEIREIRO	AVANTE	0	0,00 %	
<b>Votos (80.337)</b>	0000	5404	CELIA GUSMÃO	PPL	0	0,00 %	
Branços	0000	1610	ANDRÉA CARLA FERREIRA	PSTU	0	0,00 %	
7.172 (8,93%)	0000	3575	SARGENTO LEONIDAS	PMB - PATRI / PTC / PMB	0	0,00 %	
Nulos	0000	2824	MARCOS SARITA	PRTB - PRTB / REDE	0	0,00 %	
8.722 (10,86%)	0000	3627	DEZIM NEIVA	PTC - PATRI / PTC / PMB	0	0,00 %	
Anulados	0000	3600	SARGENTO SILVA	PTC - PATRI / PTC / PMB	0	0,00 %	

0 (0,00%)	0000	9070	JOÃO FEDERAL	PROS	0	0,00 %
Pendentes	0000	3621	ROSÂNGELA	PTC - PATRI / PTC / PMB	0	0,00 %
0 (0,00%)	* Eleito					
Votos Válidos	** Partido inapto					
64.443 (80,22%)	# O candidato não teve seus votos validados devido à sua situação jurídica, do seu vice ou à do seu partido. A situação atual do candidato pode ser obtida na Divulgação de Candidaturas e Contas Eleitorais. <a href="http://divulgacandcontas.tse.jus.br">http://divulgacandcontas.tse.jus.br</a>					
Nominais						
59.596 (92,48%)						
De Legenda						
4.847 (7,52%)						

**ELEIÇÃO ORDINÁRIA ESTADUAL - 2018 1º TURNO - RESULTADO SUJEITO A ALTERAÇÃO**

**Justiça Eleitoral - Divulgação de Resultado das Eleições 2018****Eleição Ordinária Estadual - 2018 1º Turno - Votação nominal - Deputado Federal 1º Turno - VARGINHA / MG**

		<b>VARGINHA / MG - 1º TURNO</b>				<b>Atualizado em</b>	
		<b>Deputado Federal</b>				<b>08/10/2018</b>	
						<b>00:57:46</b>	
<b>Seções (286)</b>	<b>Seq. (i)</b>	<b>Núm.</b>	<b>Candidato</b>	<b>Partido/Coligação</b>	<b>Votação</b>	<b>% Válidos</b>	
Totalizadas	0000	3606	SIMONE APARECIDA	PTC - PATRI / PTC / PMB	0	0,00 %	
286 (100,00%)	#0000	7043	MONICA DIAS OLIVEIRA	AVANTE	0	0,00 %	
Não Totalizadas	0000	2332	TONINHO DA PEDREIRA	PPS - PSDB / PSD / SOLIDARIEDADE / PPS / DEM / PP	0	0,00 %	
0 (0,00%)	0000	1927	SUSANA	PODE	0	0,00 %	
<b>Eleitorado (98.588)</b>	0000	5141	RICARDINHO	PATRI - PATRI / PTC / PMB	0	0,00 %	
Não Apurado	0000	7091	DANIEL FIUZA	AVANTE	0	0,00 %	
0 (0,00%)	0000	3622	ELCI MICHAEL JACKSON	PTC - PATRI / PTC / PMB	0	0,00 %	
Apurado	0000	1753	LOURDES MARIA	PSL	0	0,00 %	
98.588 (100,00%)	0000	3176	ANDREIA DA VACINA	PHS - PHS / PRP	0	0,00 %	
Abstenção	0000	2051	ANDRÉ DE JESUS	PSC - PSC / PTB / PMN	0	0,00 %	
18.251 (18,51%)	0000	3588	RONALDO PORTEIRINHA	PMB - PATRI / PTC / PMB	0	0,00 %	
Comparecimento	0000	5445	VANTUIL TUR	PPL	0	0,00 %	
80.337 (81,49%)	0000	3149	PROFESSORA HELESIR	PHS - PHS / PRP	0	0,00 %	
<b>Votos (80.337)</b>	0000	2867	ZILDA DIAS	PRTB - PRTB / REDE	0	0,00 %	
Branco	0000	5414	BRITO DA IMOBILIARIA	PPL	0	0,00 %	
7.172 (8,93%)	0000	1763	SILVIA OLIVEIRA	PSL	0	0,00 %	
Nulos	0000	4411	GLAYDSON DIAS DE PAULA	PRP - PHS / PRP	0	0,00 %	
8.722 (10,86%)	0000	4077	CILENE RAULINO	PSB - PT / PR / PSB / DC / PC do B	0	0,00 %	
Anulados	0000	4011	MARILUCIA DO CARMO	PSB - PT / PR / PSB / DC / PC do B	0	0,00 %	

0 (0,00%)	0000	5188	JOELSON PEREIRA	PATRI - PATRI / PTC / PMB	0	0,00 %
Pendentes	0000	3197	LIPINHO DA DISTRIBUIDORA	PHS - PHS / PRP	0	0,00 %
0 (0,00%)	* Eleito					
Votos Válidos	** Partido inapto					
64.443 (80,22%)	# O candidato não teve seus votos validados devido à sua situação jurídica, do seu vice ou à do seu partido. A situação atual do candidato pode ser obtida na Divulgação de Candidaturas e Contas Eleitorais. <a href="http://divulgacandcontas.tse.jus.br">http://divulgacandcontas.tse.jus.br</a>					
Nominais						
59.596 (92,48%)						
De Legenda						
4.847 (7,52%)						

**ELEIÇÃO ORDINÁRIA ESTADUAL - 2018 1º TURNO - RESULTADO SUJEITO A ALTERAÇÃO**



# Justiça Eleitoral - Divulgação de Resultado das Eleições 2018

## Eleição Ordinária Estadual - 2018 1º Turno - Votação nominal - Deputado Federal 1º Turno - VARGINHA / MG

		<b>VARGINHA / MG - 1º TURNO</b>				<b>Atualizado em</b>	
		<b>Deputado Federal</b>				<b>08/10/2018</b>	
						<b>00:57:46</b>	
<b>Seções (286)</b>	<b>Seq. (i)</b>	<b>Núm.</b>	<b>Candidato</b>	<b>Partido/Coligação</b>	<b>Votação</b>	<b>% Válidos</b>	
Totalizadas	0000	3633	LUIZ ANTÔNIO	PTC - PATRI / PTC / PMB	0	0,00 %	
286 (100,00%)	0000	3692	MOABE SIDONIO	PTC - PATRI / PTC / PMB	0	0,00 %	
Não Totalizadas	0000	3139	ALEXANDRE BAIA	PHS - PHS / PRP	0	0,00 %	
0 (0,00%)	#0000	2812	CARLOS SOUSA BAIANO	PRTB - PRTB / REDE	0	0,00 %	
<b>Eleitorado (98.588)</b>	0000	5110	CASSIA MAROM	PATRI - PATRI / PTC / PMB	0	0,00 %	
Não Apurado	0000	2077	PASTOR SOUSA	PSC - PSC / PTB / PMN	0	0,00 %	
0 (0,00%)	0000	5407	BELO	PPL	0	0,00 %	
Apurado	0000	1009	MÁRIO JUSTINO	PRB - PDT / PSB** / PV / PRB / MDB	0	0,00 %	
98.588 (100,00%)	0000	3194	MIRIAN DUARTE	PHS - PHS / PRP	0	0,00 %	
Abstenção	0000	5112	FERNANDO DE ALMENARA	PATRI - PATRI / PTC / PMB	0	0,00 %	
18.251 (18,51%)	0000	4054	DR. JOÃO DOMINGOS	PSB - PT / PR / PSB / DC / PC do B	0	0,00 %	
Comparecimento	0000	3129	CÉRGIO MELO	PHS - PHS / PRP	0	0,00 %	
80.337 (81,49%)	0000	5030	CLESIO RATINHO	PSOL - PSOL / PCB	0	0,00 %	
<b>Votos (80.337)</b>	0000	3190	SARGENTO CAMARGO	PHS - PHS / PRP	0	0,00 %	
Branços	0000	2835	ELVIRA PIRES	PRTB - PRTB / REDE	0	0,00 %	
7.172 (8,93%)	0000	7739	PASTOR BRANDÃO	SOLIDARIEDADE - PSDB / PSD / SOLIDARIEDADE / PPS / DEM / PP	0	0,00 %	
Nulos	0000	5429	CIRLANE PEREIRA DOS SANTOS	PPL	0	0,00 %	

8.722 (10,86%)	0000	4069	LU FACHINELLI	PSB - PT / PR / PSB / DC / PC do B	0	0,00 %
Anulados	0000	2122	PROFESSOR AGNALDO ALEXANDRE	PCB - PSOL / PCB	0	0,00 %
0 (0,00%)	0000	2815	JARI MENDONÇA	PRTB - PRTB / REDE	0	0,00 %
Pendentes	0000	3626	SANDRA BITARAES	PTC - PATRI / PTC / PMB	0	0,00 %
0 (0,00%)	* Eleito					
Votos Válidos	** Partido inapto					
64.443 (80,22%)	# O candidato não teve seus votos validados devido à sua situação jurídica, do seu vice ou à do seu partido. A situação atual do candidato pode ser obtida na Divulgação de Candidaturas e Contas Eleitorais. <a href="http://divulgacandcontas.tse.jus.br">http://divulgacandcontas.tse.jus.br</a>					
Nominais						
59.596 (92,48%)						
De Legenda						
4.847 (7,52%)						

**ELEIÇÃO ORDINÁRIA ESTADUAL - 2018 1º TURNO - RESULTADO SUJEITO A ALTERAÇÃO**

**Justiça Eleitoral - Divulgação de Resultado das Eleições 2018****Eleição Ordinária Estadual - 2018 1º Turno - Votação nominal - Deputado Federal 1º Turno - VARGINHA / MG**

		<b>VARGINHA / MG - 1º TURNO</b>				<b>Atualizado em</b>	
		<b>Deputado Federal</b>				<b>08/10/2018</b>	
						<b>00:57:46</b>	
<b>Seções (286)</b>	<b>Seq. (i)</b>	<b>Núm.</b>	<b>Candidato</b>	<b>Partido/Coligação</b>	<b>Votação</b>	<b>% Válidos</b>	
Totalizadas	0000	7051	MAURO CHAVES	AVANTE	0	0,00 %	
286 (100,00%)	0000	1910	ROGÉRIO GONÇALVES	PODE	0	0,00 %	
Não Totalizadas	0000	2817	VIGILANTE CLEYTON CESAR	PRTB - PRTB / REDE	0	0,00 %	
0 (0,00%)	0000	4025	JOÃOZINHO CONTADOR	PSB - PT / PR / PSB / DC / PC do B	0	0,00 %	
<b>Eleitorado (98.588)</b>	0000	2865	NICE AMARAL	PRTB - PRTB / REDE	0	0,00 %	
Não Apurado	0000	7061	LUCIA HELENA DE MORAIS	AVANTE	0	0,00 %	
0 (0,00%)	0000	1804	TIO CICERO ABENÇOADO	REDE - PRTB / REDE	0	0,00 %	
Apurado	0000	2737	SUB TENENTE JOÃO LEAL	DC - PT / PR / PSB / DC / PC do B	0	0,00 %	
98.588 (100,00%)	0000	3165	BARBOSA	PHS - PHS / PRP	0	0,00 %	
Abstenção	0000	1344	CAPITÃO CÉSAR	PT - PT / PR / PSB / DC / PC do B	0	0,00 %	
18.251 (18,51%)	0000	1403	CIDA JESUS	PTB - PSC / PTB / PMN	0	0,00 %	
Comparecimento	0000	5412	EDNA	PPL	0	0,00 %	
80.337 (81,49%)	0000	1970	EUCLIDES O FAMOSO	PODE	0	0,00 %	
<b>Votos (80.337)</b>	0000	2501	JOÃOZINHO JORNALISTA	DEM - PSDB / PSD / SOLIDARIEDADE / PPS / DEM / PP	0	0,00 %	
Branco	0000	7068	LAURE REIS	AVANTE	0	0,00 %	
7.172 (8,93%)	0000	1889	MAX VALMIR FERREIRA	REDE - PRTB / REDE	0	0,00 %	
Nulos	0000	3199	EDSON ATIVISTA	PHS - PHS / PRP	0	0,00 %	
8.722 (10,86%)	0000	2823	WANDERSON FERRUGEM	PRTB - PRTB / REDE	0	0,00 %	

Anulados	0000	4013	ELZA PAIXÃO	PSB - PT / PR / PSB / DC / PC do B	0	0,00 %
0 (0,00%)	0000	5075	ZÉ DO GÁS O PRIMO	PSOL - PSOL / PCB	0	0,00 %
Pendentes	0000	1866	VITORIA DOS SANTOS	REDE - PRTB / REDE	0	0,00 %
0 (0,00%)	* Eleito					
Votos Válidos	** Partido inapto					
64.443 (80,22%)	# O candidato não teve seus votos validados devido à sua situação jurídica, do seu vice ou à do seu partido. A situação atual do candidato pode ser obtida na Divulgação de Candidaturas e Contas Eleitorais. <a href="http://divulgacandcontas.tse.jus.br">http://divulgacandcontas.tse.jus.br</a>					
Nominais						
59.596 (92,48%)						
De Legenda						
4.847 (7,52%)						


**ELEIÇÃO ORDINÁRIA ESTADUAL - 2018 1º TURNO - RESULTADO SUJEITO A ALTERAÇÃO**





# Justiça Eleitoral - Divulgação de Resultado das Eleições 2018

## Eleição Ordinária Estadual - 2018 1º Turno - Votação nominal - Deputado Federal 1º Turno - VARGINHA / MG

		<b>VARGINHA / MG - 1º TURNO</b>				Atualizado em 08/10/2018 00:57:46	
		<b>Deputado Federal</b>					
<b>Seções (286)</b>	<b>Seq. (i)</b>	<b>Núm.</b>	<b>Candidato</b>	<b>Partido/Coligação</b>	<b>Votação</b>	<b>% Válidos</b>	
Totalizadas	0000	7093	VANESSA BARBOSA	AVANTE	0	0,00 %	
286 (100,00%)	0000	7720	PEDRO WILSON	SOLIDARIEDADE - PSDB / PSD / SOLIDARIEDADE / PPS / DEM / PP	0	0,00 %	
Não Totalizadas	#0000	3330	PAULO REZENDE	PMN - PSC / PTB / PMN	0	0,00 %	
0 (0,00%)	0000	2889	ZÉ CARLOS	PRTB - PRTB / REDE	0	0,00 %	
<b>Eleitorado (98.588)</b>	0000	2091	CLARA TRANSPARENTE	PSC - PSC / PTB / PMN	0	0,00 %	
Não Apurado	0000	3147	MARLUCE RODRIGUES	PHS - PHS / PRP	0	0,00 %	
0 (0,00%)	0000	1746	TÂMARA FEITOZA	PSL	0	0,00 %	
Apurado	0000	4445	GLADIS FREITAS	PRP - PHS / PRP	0	0,00 %	
98.588 (100,00%)	0000	5432	CARLOS POUÇAS	PPL	0	0,00 %	
Abstenção	0000	7060	ROBERT COSTA	AVANTE	0	0,00 %	
18.251 (18,51%)	0000	3141	EDER NEVES	PHS - PHS / PRP	0	0,00 %	
Comparecimento	#0000	6599	JOÃO HUMBERTO ZAGO	PC do B - PT / PR / PSB / DC / PC do B	0	0,00 %	
80.337 (81,49%)	#0000	2829	SERGIO ALBERTINI	PRTB - PRTB / REDE	0	0,00 %	
<b>Votos (80.337)</b>	0000	7037	MISSIONARIA CLESSIA	AVANTE	0	0,00 %	
Branços	0000	1476	MARCIO CARNEIRO	PTB - PSC / PTB / PMN	0	0,00 %	
7.172 (8,93%)	0000	2863	TUTI	PRTB - PRTB / REDE	0	0,00 %	
Nulos	0000	2515	ECLAIR GONÇALVES	DEM - PSDB / PSD / SOLIDARIEDADE / PPS / DEM / PP	0	0,00 %	

8.722 (10,86%)	0000	5122	JOAQUIM COSTA	PATRI - PATRI / PTC / PMB	0	0,00 %
Anulados	0000	3698	FAQUIM	PTC - PATRI / PTC / PMB	0	0,00 %
0 (0,00%)	0000	2803	PEDRADA	PRTB - PRTB / REDE	0	0,00 %
Pendentes	0000	7016	CARLOS FREITAS	AVANTE	0	0,00 %
0 (0,00%)	* Eleito					
Votos Válidos	** Partido inapto					
64.443 (80,22%)	# O candidato não teve seus votos validados devido à sua situação jurídica, do seu vice ou à do seu partido. A situação atual do candidato pode ser obtida na Divulgação de Candidaturas e Contas Eleitorais. <a href="http://divulgacandcontas.tse.jus.br">http://divulgacandcontas.tse.jus.br</a>					
Nominais						
59.596 (92,48%)						
De Legenda						
4.847 (7,52%)						

**ELEIÇÃO ORDINÁRIA ESTADUAL - 2018 1º TURNO - RESULTADO SUJEITO A ALTERAÇÃO**



# Justiça Eleitoral - Divulgação de Resultado das Eleições 2018

## Eleição Ordinária Estadual - 2018 1º Turno - Votação nominal - Deputado Federal 1º Turno - VARGINHA / MG

		VARGINHA / MG - 1º TURNO					Atualizado em 08/10/2018 00:57:46
		Deputado Federal					
Seções (286)	Seq. (i)	Núm.	Candidato	Partido/Coligação	Votação	% Válidos	
Totalizadas	0000	2833	RONALDO ROCHA	PRTB - PRTB / REDE	0	0,00 %	
286 (100,00%)	0000	3188	OSWALDO TEIXEIRA ASP	PHS - PHS / PRP	0	0,00 %	
Não Totalizadas	0000	3156	WELLINGTON VIEIRA	PHS - PHS / PRP	0	0,00 %	
0 (0,00%)	0000	3163	LÚCIA DA SAÚDE	PHS - PHS / PRP	0	0,00 %	
<b>Eleitorado (98.588)</b>	0000	2095	CELIA REGINA	PSC - PSC / PTB / PMN	0	0,00 %	
Não Apurado	0000	1501	EIDA CAMPOS	MDB - PDT / PSB** / PV / PRB / MDB	0	0,00 %	
0 (0,00%)	0000	7069	JOAO BAZAR	AVANTE	0	0,00 %	
Apurado	0000	7028	MERREIA	AVANTE	0	0,00 %	
98.588 (100,00%)	0000	3180	MAURO BOMFIM	PHS - PHS / PRP	0	0,00 %	
Abstenção	0000	3198	HELOISA DEDÉ	PHS - PHS / PRP	0	0,00 %	
18.251 (18,51%)	0000	5417	FERNANDES	PPL	0	0,00 %	
Comparecimento	0000	3653	REALINA	PTC - PATRI / PTC / PMB	0	0,00 %	
80.337 (81,49%)	0000	4519	MARIA APARECIDA VIEIRA	PSDB - PSDB / PSD / SOLIDARIEDADE / PPS / DEM / PP	0	0,00 %	
<b>Votos (80.337)</b>	0000	5043	SERGINHO DE JESUS	PSOL - PSOL / PCB	0	0,00 %	
Branco	0000	7039	MONICA MARIA MENDES NADU	AVANTE	0	0,00 %	
7.172 (8,93%)	0000	3161	JUSSARA SIMPLICIO	PHS - PHS / PRP	0	0,00 %	
Nulos	0000	9079	MARIA MARLY	PROS	0	0,00 %	
8.722 (10,86%)	0000	2856	HEZIO MINERO DO MARTELO	PRTB - PRTB / REDE	0	0,00 %	
Anulados	0000	5485	ANDRE RHOUGLAS	PPL	0	0,00 %	
0 (0,00%)	#0000	2057	MIGUEL ÂNGELO	PSC - PSC / PTB / PMN	0	0,00 %	
Pendentes	0000	3142	EVERARDO OLIVEIRA	PHS - PHS / PRP	0	0,00 %	

0 (0,00%)	* Eleito
Votos Válidos	** Partido inapto
64.443 (80,22%)	# O candidato não teve seus votos validados devido à sua situação jurídica, do seu vice ou à do seu partido. A situação atual do candidato pode ser obtida na Divulgação de Candidaturas e Contas Eleitorais. <a href="http://divulgacandcontas.tse.jus.br">http://divulgacandcontas.tse.jus.br</a>
Nominais	
59.596 (92,48%)	
De Legenda	
4.847 (7,52%)	

**ELEIÇÃO ORDINÁRIA ESTADUAL - 2018 1º TURNO - RESULTADO SUJEITO A ALTERAÇÃO**

**Justiça Eleitoral - Divulgação de Resultado das Eleições 2018****Eleição Ordinária Estadual - 2018 1º Turno - Votação nominal - Deputado Federal 1º Turno - VARGINHA / MG**

		<b>VARGINHA / MG - 1º TURNO</b>				<b>Atualizado em</b>	
		<b>Deputado Federal</b>				<b>08/10/2018</b>	
						<b>00:57:46</b>	
<b>Seções (286)</b>	<b>Seq. (i)</b>	<b>Núm.</b>	<b>Candidato</b>	<b>Partido/Coligação</b>	<b>Votação</b>	<b>% Válidos</b>	
Totalizadas	0000	3178	ROSE DA SAÚDE	PHS - PHS / PRP	0	0,00 %	
286 (100,00%)	0000	3155	ROBERTO FELIPPE	PHS - PHS / PRP	0	0,00 %	
Não Totalizadas	0000	5060	JOÃO RASGADO	PSOL - PSOL / PCB	0	0,00 %	
0 (0,00%)	0000	1934	JUSCELINO FERNANDES JK	PODE	0	0,00 %	
<b>Eleitorado (98.588)</b>	0000	5102	BALBINO DA AMBULANCIA	PATRI - PATRI / PTC / PMB	0	0,00 %	
Não Apurado	0000	7074	DR HELDER MOTA	AVANTE	0	0,00 %	
0 (0,00%)	0000	4366	PAULO PRAXEDES	PV - PDT / PSB** / PV / PRB / MDB	0	0,00 %	
Apurado	0000	1616	VALÉRIO VIEIRA DOS SANTOS	PSTU	0	0,00 %	
98.588 (100,00%)	0000	7089	CARLOS AUGUSTO DA SILVA	AVANTE	0	0,00 %	
Abstenção	0000	3312	VANDERLIN MARTINS	PMN - PSC / PTB / PMN	0	0,00 %	
18.251 (18,51%)	0000	5155	ZE MARIA DE NOVA CONTAGEM	PATRI - PATRI / PTC / PMB	0	0,00 %	
Comparecimento	0000	7005	TONY DOS VALES	AVANTE	0	0,00 %	
80.337 (81,49%)	#0000	3369	JOÃO FRANCISCO	PMN - PSC / PTB / PMN	0	0,00 %	
<b>Votos (80.337)</b>	0000	7053	RUBEN SOUSA	AVANTE	0	0,00 %	
Branços	0000	7058	DR DESCIO CORDEIRO	AVANTE	0	0,00 %	
7.172 (8,93%)	0000	2832	MARIA SALES	PRTB - PRTB / REDE	0	0,00 %	
Nulos	0000	1925	MÁRCIO CAP	PODE	0	0,00 %	
8.722 (10,86%)	#0000	3608	TUNINHO DOMINGOS	PTC - PATRI / PTC / PMB	0	0,00 %	
Anulados	0000	2744	VALDETE DE JESUS	DC - PT / PR / PSB / DC / PC do B	0	0,00 %	
0 (0,00%)	#0000	5473	LUCIA MEDEIROS	PPL	0	0,00 %	
Pendentes	0000	3187	JORJÃO	PHS - PHS / PRP	0	0,00 %	

0 (0,00%)	* Eleito
Votos Válidos	** Partido inapto
64.443 (80,22%)	# O candidato não teve seus votos validados devido à sua situação jurídica, do seu vice ou à do seu partido. A situação atual do candidato pode ser obtida na Divulgação de Candidaturas e Contas Eleitorais. <a href="http://divulgacandcontas.tse.jus.br">http://divulgacandcontas.tse.jus.br</a>
Nominais	
59.596 (92,48%)	
De Legenda	
4.847 (7,52%)	

**ELEIÇÃO ORDINÁRIA ESTADUAL - 2018 1º TURNO - RESULTADO SUJEITO A ALTERAÇÃO**

**Justiça Eleitoral - Divulgação de Resultado das Eleições 2018****Eleição Ordinária Estadual - 2018 1º Turno - Votação nominal - Deputado Federal 1º Turno - VARGINHA / MG**

		<b>VARGINHA / MG - 1º TURNO</b>				<b>Atualizado em</b>	
		<b>Deputado Federal</b>				<b>08/10/2018</b>	
						<b>00:57:46</b>	
<b>Seções (286)</b>	<b>Seq. (i)</b>	<b>Núm.</b>	<b>Candidato</b>	<b>Partido/Coligação</b>	<b>Votação</b>	<b>% Válidos</b>	
Totalizadas	0000	1944	ZÉ DA PADARIA	PODE	0	0,00 %	
286 (100,00%)	0000	3102	FABIO ZOOI	PHS - PHS / PRP	0	0,00 %	
Não Totalizadas	0000	7733	JARBAS PIMENTA	SOLIDARIEDADE - PSDB / PSD / SOLIDARIEDADE / PPS / DEM / PP	0	0,00 %	
0 (0,00%)	0000	7003	CONCEIÇÃO ARRUDA	AVANTE	0	0,00 %	
<b>Eleitorado (98.588)</b>	0000	3136	GRAÇA GENTE BACANA	PHS - PHS / PRP	0	0,00 %	
Não Apurado	0000	1883	SERGIO VICENTINO E FEDERAL	REDE - PRTB / REDE	0	0,00 %	
0 (0,00%)	#0000	3616	TONINHO REAL	PTC - PATRI / PTC / PMB	0	0,00 %	
Apurado	0000	2806	MARIA LUCIA MAYER	PRTB - PRTB / REDE	0	0,00 %	
98.588 (100,00%)	0000	2727	MISSIONÁRIO ELISEU GABRIEL	DC - PT / PR / PSB / DC / PC do B	0	0,00 %	
Abstenção	0000	1224	DR. EDILSON	PDT - PDT / PSB** / PV / PRB / MDB	0	0,00 %	
18.251 (18,51%)	0000	2730	GRAÇA	DC - PT / PR / PSB / DC / PC do B	0	0,00 %	
Comparecimento	0000	3668	PASTOR JOÃO	PTC - PATRI / PTC / PMB	0	0,00 %	
80.337 (81,49%)	0000	2825	NILSA DO 1º DE MAIO	PRTB - PRTB / REDE	0	0,00 %	
<b>Votos (80.337)</b>	0000	5167	ED DA GRAÇA	PATRI - PATRI / PTC / PMB	0	0,00 %	
Branco	0000	3696	JAINE	PTC - PATRI / PTC / PMB	0	0,00 %	
7.172 (8,93%)	0000	9007	JAEL RODRIGUES	PROS	0	0,00 %	

Nulos	0000	1363	LEONARDO MONTEIRO	PT - PT / PR / PSB / DC / PC do B	0	0,00 %
8.722 (10,86%)	0000	5144	PEDRO FELIPE	PATRI - PATRI / PTC / PMB	0	0,00 %
Anulados	0000	3195	LOURDES	PHS - PHS / PRP	0	0,00 %
0 (0,00%)	0000	7056	MEA	AVANTE	0	0,00 %
Pendentes	#0000	5114	ZE RICO PLAY REI DO GADO	PATRI - PATRI / PTC / PMB	0	0,00 %
0 (0,00%)	* Eleito					
Votos Válidos	** Partido inapto					
64.443 (80,22%)	# O candidato não teve seus votos validados devido à sua situação jurídica, do seu vice ou à do seu partido. A situação atual do candidato pode ser obtida na Divulgação de Candidaturas e Contas Eleitorais. <a href="http://divulgacandcontas.tse.jus.br">http://divulgacandcontas.tse.jus.br</a>					
Nominais						
59.596 (92,48%)						
De Legenda						
4.847 (7,52%)						

**ELEIÇÃO ORDINÁRIA ESTADUAL - 2018 1º TURNO - RESULTADO SUJEITO A ALTERAÇÃO**



**Justiça Eleitoral - Divulgação de Resultado das Eleições 2018****Eleição Ordinária Estadual - 2018 1º Turno - Votação nominal - Deputado Federal 1º Turno - VARGINHA / MG**

		<b>VARGINHA / MG - 1º TURNO</b>				<b>Atualizado em</b>	
		<b>Deputado Federal</b>				<b>08/10/2018</b>	
						<b>00:57:46</b>	
<b>Seções (286)</b>	<b>Seq. (i)</b>	<b>Núm.</b>	<b>Candidato</b>	<b>Partido/Coligação</b>	<b>Votação</b>	<b>% Válidos</b>	
Totalizadas	0000	5408	ELVENIR NORONHA	PPL	0	0,00 %	
286 (100,00%)	#0000	5405	GUINA GUINÉ	PPL	0	0,00 %	
Não Totalizadas	0000	9005	GALILEU	PROS	0	0,00 %	
0 (0,00%)	0000	2001	MOACIR COIMBRA BRASIL	PSC - PSC / PTB / PMN	0	0,00 %	
<b>Eleitorado (98.588)</b>	0000	2024	VITAL HONORATO	PSC - PSC / PTB / PMN	0	0,00 %	
Não Apurado	0000	7008	DRA HELOISA CERRI	AVANTE	0	0,00 %	
0 (0,00%)	0000	7035	MERIM TOCO	AVANTE	0	0,00 %	
Apurado	0000	3314	JESUS FERREIRA	PMN - PSC / PTB / PMN	0	0,00 %	
98.588 (100,00%)	0000	3603	ELIZABETH SIMÕES	PTC - PATRI / PTC / PMB	0	0,00 %	
Abstenção	0000	5090	CRUVINEL	PSOL - PSOL / PCB	0	0,00 %	
18.251 (18,51%)	#0826	3138	PROFESSOR AFONSO VICTOR	PHS - PHS / PRP	0	0,00 %	
Comparecimento	#0833	3322	DRª. MARIA NATÉRCIA	PMN - PSC / PTB / PMN	0	0,00 %	
80.337 (81,49%)	#0834	1241	DEUSDETE ANTONIO DE CARVALHO	PDT - PDT / PSB** / PV / PRB / MDB	0	0,00 %	
<b>Votos (80.337)</b>	#0835	5166	DR GERALDO D. AMADOR	PATRI - PATRI / PTC / PMB	0	0,00 %	
Branços	#0839	7021	TENORIO CAVALCANTI	AVANTE	0	0,00 %	
7.172 (8,93%)	#0841	1714	BETO COLARES	PSL	0	0,00 %	
Nulos	#0844	1107	JACQUES BETIM	PP - PSDB / PSD / SOLIDARIEDADE / PPS / DEM / PP	0	0,00 %	
8.722 (10,86%)	#0846	7023	LAZARO FLASH MINAS	AVANTE	0	0,00 %	
Anulados	#0849	1456	MARINA	PTB - PSC / PTB / PMN	0	0,00 %	

0 (0,00%)	#0854	5000	BRUNO BEDIM	PSOL - PSOL / PCB	0	0,00 %
Pendentes	#0855	1389	DR. JOMAR GAVIÃO	PT - PT / PR / PSB / DC / PC do B	0	0,00 %
0 (0,00%)	* Eleito					
Votos Válidos	** Partido inapto					
64.443 (80,22%)	# O candidato não teve seus votos validados devido à sua situação jurídica, do seu vice ou à do seu partido. A situação atual do candidato pode ser obtida na Divulgação de Candidaturas e Contas Eleitorais. <a href="http://divulgacandcontas.tse.jus.br">http://divulgacandcontas.tse.jus.br</a>					
Nominais						
59.596 (92,48%)						
De Legenda						
4.847 (7,52%)						

**ELEIÇÃO ORDINÁRIA ESTADUAL - 2018 1º TURNO - RESULTADO SUJEITO A ALTERAÇÃO**